

Moment Group AB

Delårsrapport januari – mars 2024

Positivt rörelseresultat första kvartalet



PART OF
**MOMENT
GROUP**



Delårsrapport 1 januari - 31 mars 2024

FÖRSTA KVARTALET 2024

(MSEK)	2024 jan-mar	2023 jan-mar	2023 jan-dec
Nettoomsättning	296	250	1042
Pro rata-omsättning*	286	226	990
Övriga rörelseintäkter	0	1	8
EBITDA	21	26	133
EBIT	3	10	67
Resultat före skatt	-6	3	43
Rörelsemarginal	1%	4%	6%
Rörelsemarginal pro rata	1%	4%	7%
Resultat per aktie före utspädning, kr**	-0,21	0,12	1,96
Resultat per aktie efter utspädning, kr**	-0,21	0,11	1,93

Förklaring till alternativa nyckeltal, se Definitioner och beräkningar av nyckeltal

*Pro rata-omsättning avser omsättning tillika omsättningsandel som vinstandel av samägda projekt.

**Ingen utspädningseffekt om negativt resultat

VÄSENTLIGA HÄNDELSER I KVARTALET

Omsättningen för kvartalet uppgick till 296 msek (250 msek) och rörelseresultatet landade på 3 msek (10 msek).

SLICE, ett av koncernens två nya koncept, öppnade sin första aktivitetsrestaurang i Göteborg i mars och näst på tur för etablering är Malmö.

Under rapportperioden har bolaget tillförts 304 878 kronor genom att 1 143 575 teckningsoptioner nyttjats för teckning av 57 179 aktier i Moment Group. Kvarvarande antalet utgivna teckningsoptioner vid rapportperiodens slut var 8 919 999 st.

Niclas Möller har valt att lämna över stafettpippen i att leda Hansen in i nästa fas. Rekryteringsprocessen har inletts med att finna ny VD för Hansen och Niclas kommer att vara kvar i sin roll tills ny VD är på plats.

Styrelsens förslag är, i enlighet med utdelningspolicyn, att ingen utdelning ska lämnas för 2023. Koncernens ambitioner i kombination med skuldsättningen gör att de likvida medlen bör återinvesteras i verksamheterna.

VÄSENTLIGA HÄNDELSER EFTER PERIODENS UTGÅNG

Årsredovisningen för 2023 publicerades den 19 april.

Efter rapportperioden har bolaget tillförts 1 859 754 kronor genom att 6 975 829 teckningsoptioner nyttjats för teckning av 348 791 aktier i Moment Group. Teckningsperioden avslutades den 11 april och därmed har totalt 74 295 083 teckningsoptioner nyttjats och tillfört bolaget närmare 20 msek såväl i likviditet som förstärkning av det egna kapitalet sedan teckningsperioden inleddes våren 2021.

VD HAR ORDET

Positivt rörelseresultat under kvartalet

Vi inleder 2024 enligt förväntningarna med ett positivt rörelseresultat. Vår starka produktionsportfölj inom teater och musikal fortsätter att gå mycket bra och inleder året starkt samtidigt som våra eventbolag under kvartalet genomfört flertalet större projekt och presterar fortsatt ett mycket fint resultat. Parallellt har vi lanserat vårt egenutvecklade koncept SLiCE som hade premiär i Göteborg den 8 mars. Våra affärsområden som verkar inom restaurangsegmentet märker däremot av konjunkturläget med lägre beläggning och ökat kostnadsläge.



Nettoomsättningen för kvartalet uppgick till 294 msek (250 msek) med ett rörelseresultat på 3 msek (10 msek). Värt att notera är att föregående år påverkades positivt av stängningseffekter för produktioner från 2022 om ca 7 msek. Rensat för detta ligger rörelseresultatet på samma nivå som motsvarande period föregående år. Vi noterar att våra verksamheter som ligger nära restaurangbranschen fortsatt påverkas negativt av rådande konjunkturläge med en något lägre beläggning och högre kostnader som följd av inflationsökningen.

Den attraktiva produktionsportföljen inom 2Entertain har följt med oss in i 2024 och affärsområdet presterar fortsatt mycket starkt. Affärsområde Event & Communication fortsätter också att överträffa förväntningarna med många fina genomföranden av komplexa uppdrag och det är fortsatt framför allt Hansen som presterar ett mycket starkt resultat.

Bredden av verksamheter i koncernen är återigen en styrka då en nedgång inom någon verksamhet kan kompenseras av att andra verksamheter fortsatt går starkt.

Att fortsätta erbjuda relevanta upplevelser är en förutsättning för hållbar lönsamhet. Av oss som organisation krävs det ständig utveckling och modet att våga vara långsiktiga i våra beslut. Vi fortsätter fokusera på arbetet med hållbarhet vilket är en viktig pusselbit för att fortsätta utveckla vår plattform för lönsam tillväxt.

Ett av våra genomförda tillväxtinitiativ är det egenutvecklade konceptet SLiCE som slog upp portarna i Göteborg i mars. Den lyckade premiärhelgen gästades bland annat av vår ambassadör för varumärket J-O Waldner, som förgyllde helgen för oss och våra pingisspelande gäster.

Vi går ur perioden med en likviditet om 117 msek (171 msek). Kassaflödet från den löpande verksamheten uppgår till 30 msek (5 msek) och påverkas positivt av att den höga andel kundfordringar som vi gick in i året med nu omvandlats till likviditet samtidigt som vi betat av biljettskulden som följer vårt säsongsmönster. Under perioden uppgår våra investeringar till 6 msek (4 msek) och därtill har vi amorterat 16 msek (20 msek). För perioden ger det oss ett positivt kassaflöde om totalt 8 msek (-19 msek).

En indikation på försäljningsläget framåt är de förutbetalda biljettintäkterna som vid utgången av perioden uppgick till 68 msek (70 msek). Siffran kan dock påverkas av hur produktionsportföljen skiljer sig åt mellan åren samt att vi nu går in mot vår lågsäsong under det andra och tredje kvartalet.

Jag hoppas få tillfälle att träffa många av er aktieägare på vår årsstämma eller på någon av våra sommarteatrar där vi i juli i år även har premiär för vår nya utomhusteater Höga Kusten. Det är att av skälen till att jag med glädje ser fram emot sommaren och de många spännande projekt som skall genomföras.

Göteborg 3 maj 2024

Martin du Hane

Group CEO

martin.duhane@momentgroup.com

” Av oss som organisation krävs det ständig utveckling och modet att våga vara långsiktiga i våra beslut. ”

MOMENT GROUP – upplevelsekoncernen

Konsumtionen av upplevelser driver till stor del vår kultur i dag med ett behov av händelser som berör emotionellt och som ger bestående minnen värda att dela med andra, både i verkligheten och digitalt. Forskning visar dessutom att upplevelser ger ett högre välmående än ting så hos oss mår människor bra utan att vi behöver utsätta naturen för stor påfrestning genom resurskrävande tillverkning.

MODERBOLAGET I MOMENT GROUP

Moderbolaget i Moment Group har som affärsidé att utveckla hållbara verksamheter inom upplevelseindustrin. Att samla starka varumärken under ett paraply bidrar till att skapa fler affärer och ta till vara både best-practice och förmånligare inköpsavtal. I moderbolaget finns även business supportfunktioner med specialistkunskap inom ekonomi, HR, IT och affärsutveckling som verksamheterna både delar och nyttjar. Förutom att arbeta med att utveckla de befintliga verksamheterna driver moderbolaget en tydlig strategi för tillväxt – från idéskapande till finansiering och etablering.

FOKUS PÅ TILLVÄXT

Under det senaste året har det inom koncernen etablerats två nya koncept där BERMUDA DECK SHUFFLE CLUB hade premiär i Malmö den 10 november. SLICE öppnade i Göteborg den 8 mars och slår inom kort upp portarna även i Malmö. Därefter finns framskridna planer på att etablera koncepten i fler skandinaviska städer. Andra spännande idéer för tillväxt finns också på ritbordet och ambitionen är att presentera fler under innevarande år.

Ett omfattande arbete görs för närvarande för att ta nästa steg gällande den digitala kundresan med målsättningen att fortsätta utveckla koncernens starka marknadsposition och samtidigt öka både beläggning och intjäning i produktioner och på arenorna.



FOKUS PÅ HÅLLBARHET

Att jobba aktivt och målmedvetet med hållbarhet är en förutsättning för att säkerställa en långsiktig lönsamhet. En viktig del i detta är att ha en tydlig strategi som visar genuint engagemang i frågan, med konkreta handlingar som ger resultat.

I ljuset av en strängare EU-lagstiftning pågår nu arbetet med att förbereda koncernen inför CSRD (Corporate Sustainability Reporting Directive), vilket för Moment Groups del träder i kraft i samband med årsredovisningen 2026 (för verksamhetsåret 2025). CSRD syftar till att förbättra företagets rapportering och transparens kring hållbarhetsfrågor som rör miljö, socialt ansvar och företagsstyrning. Detta ska hjälpa investerare och andra intressenter att kunna fatta välgrundade beslut och att styra kapital mot mer hållbara företag och verksamheter.

Till grund för en lagenlig och korrekt rapporteringsstruktur ligger den dubbla väsentlighetsanalysen där vi nu, med hjälp av experter inom hållbarhet, genomför en noggrann kartläggning av våra verksamheter. Syftet är att bedöma koncernens negativa och positiva påverkan, inklusive finansiella möjligheter och risker, ur ett hållbarhetsperspektiv. Parallellt pågår dialoger med olika intressenter för att utröna vilka fokusområden de anser vara mest väsentliga. Resultaten hjälper oss att ringa in koncernens mest väsentliga och prioriterade hållbarhetsfrågor.

Hållbarhet är och har varit ett viktigt ämne för oss under lång tid. Att jobba med upplevelse-baserad verksamhet är i sig mer hållbart än mycket annat som erbjuds men vår strävan sträcker sig längre än så – vi vill skapa så hållbara upplevelser som det bara är möjligt.

Moment Group är en av de ledande aktörerna i upplevelsebranschen med en palett av starka varumärken och tretton egna arenor i Skandinaviens största städer.

Show, musikal, teater, konsert, club, event, aktivitetsarenor och bistro är en del av det som står på menyn inom koncernen.

Med hållbarhet i fokus skapas upplevelser för fler än två miljoner gäster varje år och verksamheterna utgår från egna arenor och kontor i Göteborg, Stockholm, Köpenhamn, Oslo, Malmö och Falkenberg.

Moment Group är listat på Nasdaq Stockholm, Main Market, och huvudkontoret ligger i Göteborg. Läs mer på www.momentgroup.com

KONCERNENS FINANSIELLA MÅL

Nedan presenteras de finansiella mål Moment Group offentliggjorde i november 2023. De har fastställts för att återspegla koncernens strategiska prioriteringar och ambitionen att vara den ledande aktören inom upplevelseindustrin i Skandinavien. Utdelningspolicyn är oförändrad enligt tidigare beslut.

<p style="text-align: center;">TILLVÄXT</p> <p style="text-align: center;">Moment Groups tillväxtmål är att koncernen ska uppnå en omsättning (pro-rata*) på</p> <p style="text-align: center; font-size: 24px; font-weight: bold;">1,3 miljarder SEK</p> <p style="text-align: center;">under räkenskapsåret 2028.</p> <p style="text-align: center;">För att nå detta mål kommer fokus att ligga på en kombination av organisk tillväxt, kontinuerlig expansion av befintliga och nya koncept, samarbete genom t ex joint ventures samt förvärv.</p>	<p style="text-align: center;">RÖRELSEMARGINAL</p> <p style="text-align: center;">Moment Groups långsiktiga mål är att uppnå en rörelsemarginal (EBIT och pro-rata*) på</p> <p style="text-align: center; font-size: 24px; font-weight: bold;">8-10%</p> <p style="text-align: center;">över en konjunkturcykel.</p> <p style="text-align: center;">Rörelsemarginalen kommer att skapas genom kontinuerlig utveckling av verksamheterna samt förstärkas av intäkt- och kostnadssynergier inom koncernen. Fokus kommer även att ligga på förvärv och joint ventures inom branscher med historiskt sett högre marginaler.</p>	<p style="text-align: center;">RÄNTETÄCKNINGSGRAD</p> <p style="text-align: center;">Moment Groups mål är att räntetäckningsgraden över tid inte skall understiga</p> <p style="text-align: center; font-size: 24px; font-weight: bold;">5</p> <p style="text-align: center;">på rullande tolv månader (RTM).</p> <p style="text-align: center;">Räntetäckningsgraden skall tydliggöra bolagets förmåga att betala sina finansiella kostnader i relation till rörelseresultatet. Skuldsättningen ska i huvudsak vara relaterad till förvärv och hållas på en nivå som säkerställer koncernens långsiktiga kreditvärdighet och förmåga att betala koncernens finansiella kostnader.</p>
<p>UTDELNINGSPOLICY</p> <p>Utdelningen ska uppgå till lägst 30% av koncernens resultat efter skatt. En utdelning förutsätter att koncernens finansiella ställning är tillräcklig för den löpande verksamheten samtidigt som koncernens expansionsplaner ska kunna fullföljas.</p>		

*omsättning och rörelsemarginal kommer att mätas på pro-rata-nivå, vilket innebär att de räknas om till Moment Groups omsättningsandel samt vinstandel avseende samägda projekt.

UTFALL FINANSIELLA MÅL (R12)

De finansiella målen för 2028 indikerar en ambitiös tillväxtagenda. Föregående års resultat pekade i rätt riktning och för att kunna följa utvecklingen över tid redovisar vi löpande utfallet på rullande tolv månader och jämför med helåret 2023 då de finansiella målen sattes.

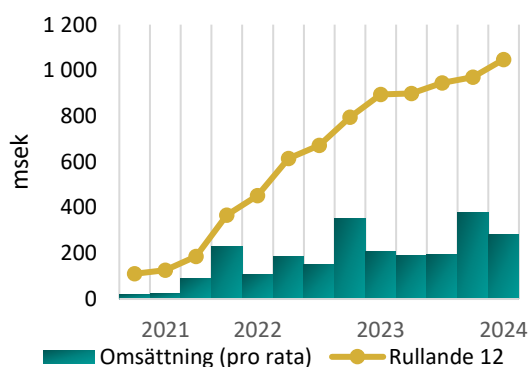
	UTFALL RULLANDE TOLV MÅNADER / HELÅR 2023		FINANSIELLA MÅL
	Utfall rullande tolv månader per den 31 mars 2024	Helår 2023	År 2028
Omsättning pro-rata	1 050 msek	990 msek	1 300 msek
Rörelsemarginal pro-rata	6%	6,8%	8-10%
Räntetäckningsgrad	1,9	2,3	=/> 5

FINANSIELL SAMMANSTÄLLNING

	2024 jan-mar	2023 jan-mar	2023 jan-dec
Nettoomsättning, msek	296	250	1042
Pro rata omsättning, msek	286	226	990
Övriga rörelseintäkter	0	1	8
EBITDA, msek	21	26	133
EBIT, msek	3	10	67
Resultat före skatt	-6	3	43
Rörelsemarginal, %	1%	4%	6%
Rörelsemarginal pro rata %	1%	4%	7%
Räntetäckningsgrad	0,3	1,5	2,3
Nettoskuld/EBITDA ggr*	30	-18	4
Vinstmarginal, %	-2%	1%	4%
Avkastning på eget kapital, %	-6%	8%	65%
Avkastning på sysselsatt kapital, %*	1%	1%	11%
Kassalikviditet, %	86%	73%	88%
Soliditet, %	6%	4%	7%
Nettoskuld (-) /Nettofordran (+), msek*	-619	-465	-511
Skuldsättningsgrad, %*	809%	1464%	653%
Skuldsättningsgrad, netto %*	680%	1071%	539%

Förklaring till ovan alternativa nyckeltal, se Definitioner och beräkningar av nyckeltal.

*Nettoskuld för jämförelseperioder har räknats om, inkluderar anstånd skatter/ avgifter till Skatteverket



NETTOOMSÄTTNING

Under det första kvartalet uppgick koncernens nettoomsättning till 296 msek (250 msek) vilket är 18% (46 msek) bättre än samma kvartal föregående år.

Koncerns pro rata omsättning uppgick för första kvartalet till 286 msek (226 msek), en ökning med 27% (60 msek). Pro rata omsättningen speglar vår andel av omsättningen i våra samarbetsprojekt inom affärsområdet 2Entertain.

RÖRELSERESULTAT

Rörelseresultatet (EBIT) uppgick till 3 msek (10 msek). Rörelseresultatet under första kvartalet föregående år påverkades positivt av stängningseffekter om 7 msek för samarbetsproduktioner som genomfördes året innan, dvs 2022. Under första kvartalet 2024 har resultatet även påverkats positivt av resultaten från våra intressebolag om totalt 5 msek (3 msek) samt fått negativ effekt om ca 1 msek av uppstartskostnader för SLiCE.

Data per aktie	2024 jan-mar	2023 jan-mar	2023 jan-dec
Börskurs per bokslutsdatum, kr	9,92	14,40	12,52
Antal aktier vid periodens utgång, st	24 967 088	22 599 860	24 909 909
Genomsnittligt antal utestående aktier före utspädning, st	24 927 063	22 599 860	22 726 438
Genomsnittligt antal utestående aktier efter utspädning, st	25 187 248	24 280 827	23 089 359
Resultat per aktie före utspädning, kr*	-0,21	0,12	1,96
Resultat per aktie efter utspädning, kr*	-0,21	0,11	1,93
Eget kapital per aktie per bokslutsdatum, kr*	3,64	1,89	3,80
Kvotvärde per bokslutsdatum, kr/aktie*	2,50	2,50	2,50

Förklaring till ovan alternativa nyckeltal, se Definitioner och beräkningar av nyckeltal.

* Resultat per aktie har omräknats på jämförelsesiffror till följd av sammanslagningen av aktier 1:20

** Ingen utspädningseffekt om negativt resultat

FINANSIELLA POSTER

Koncernens finansnetto uppgick till -9 msek (-7 msek) som påverkas negativt av den höga räntenivån.

INKOMSTSKATTER

För det första kvartalet uppgick periodens skatt till 1 msek (+/-0 msek) vilket för perioden är hänförbart till uppskjuten skatt på våra nyttjanderättstillgångar (IFRS 16).

PERIODENS RESULTAT OCH RESULTAT PER AKTIE

I det första kvartalet uppgick periodens resultat efter skatt till -5 msek (3 msek), vilket innebär att resultatet per aktie före utspädning i kvartalet uppgick till -0,21 kr (0,11 kr).

Teckningsoptioner

Bolaget har ställt ut 76 239 258 teckningsoptioner med en teckningskurs initialt om 0,266 kr/aktie. Efter sammanslagningen av aktierna ger 20 teckningsoptioner rätt att teckna en (1) aktie om 5,332 kr/aktie. Detta tilldelades obligationsinnehavare som per den 22 februari 2021 var upptagna i skuldboken och kan nyttjas fram till 11 april 2024.

Under första kvartalet 2024 har 1 143 580 teckningsoptioner nyttjats för teckning av 57 179 aktier enligt villkoren för teckningsoptionerna. Nyemissionen innebar ett likvidtillskott om ca 0,3 msek. Kvarvarande antalet utgivna teckningsoptioner är 8 919 999 st vilka kan användas fram till den 11 april 2024 för teckning av 446 000 aktier.

Efter registreringen hos Bolagsverket av de aktier som tecknades med stöd av teckningsoptionerna ökade antalet aktier och röster i bolaget med 57 179 varpå aktiekapitalet ökade med 142 948 kronor och det registrerade aktiekapitalet uppgår till 62 417 721 kronor per sista mars 2024.

KONCERNENS KASSAFLÖDE

Under det första kvartalet var kassaflödet från den löpande verksamheten 30 msek (5 msek) som påverkas positivt av att de kundfordringar som vi gick in året med var osedvanligt höga och har under kvartalet betalats och omvandlats till likviditet.

Under kvartalet uppgick kassaflödet från investeringsverksamheten till -6 msek (-4 msek), bestående framför allt av investeringar i SLICE Malmö och delvis även i Göteborg.

Kassaflödet från finansieringsverksamheten för kvartalet uppgick till -16 msek (-20 msek) vilket hänför sig till amorteringar och återbetalning av leasingskulden och anstånd skatter och avgifter

LIKVIDITET OCH FINANSIERING

Vid utgången av det första kvartalet uppgick koncernens likvida medel till 117 msek (171 msek).

Koncernens nettoskuld uppgår till -619 msek (-465 msek) bestående av:

- 567 msek (413 msek) är hänförbart till den redovisade leasingkulden
- 109 msek (144 msek) är räntebärande lån
- 60 msek (79 msek) är räntebärande skuld till Skatteverket.
- 117 msek (171 msek) är koncernens likvida medel vid periodens utgång

Den finansiella nettoskulden exklusive IFRS 16 uppgick till -52 msek (-53 msek).

Finansiering

Räntebärande skulder (långfristiga)

Koncernens Räntebärande skulder består av en företagsobligation om 109 msek. Per den 20 december 2023 ingicks nya villkor vilket då innebar ny förfallodag per 28 september 2025 och en rörlig ränta om Stibor 3M + 6,75%.

För mer information och de justerade villkoren se vår hemsida www.momentgroup.com.

Övriga långfristiga skulder / Övriga skulder

Anstånd skatter/avgifter

Vid periodens utgång har koncernen 60 msek (79 msek) i anstånd avseende skatter och avgifter, 37 msek klassificeras som Övrig långfristig skuld och 23 msek klassificeras som Övrig kortfristig skuld. Under första kvartalet 2024 har koncernen amorterat 4 msek. Kvarvarande anstånd återbetalas löpande fram till augusti 2027, detta enligt Skatteverkets amorteringsplan.

Anstånd hyror

Vid periodens utgång har koncernen 8 msek (13 msek) i hyresanstånd som förhandlades fram under coronapandemin. Av dessa har 5 msek (8 msek) klassificerats som Övrig långfristig skuld och 3 msek (5 msek) som Övrig kortfristig skuld. Under kvartalet har koncernen återbetalat 1 msek av hyresanstånden.

ANLÄGGNINGSTILLGÅNGAR

Investeringar

Investeringar i materiella och immateriella anläggningstillgångar uppgick för kvartalet till 6 msek (4 msek).

Goodwill och andra immateriella anläggningstillgångar

Koncernens redovisade värde på goodwill uppgick per 31 mars 2024 till 196 msek (190 msek). Förändringen är hänförlig till förvärvet av bolaget Filmriding & Company AB som genomfördes den 1 oktober 2023.

Goodwillvärdet testas årligen eller när bolaget bedömer att det eventuellt finns ett nedskrivningsbehov. Prövningen sker på de lägsta nivåer där det finns separata identifierbara kassaflöden (kassagenererande enheter). Koncernen har totalt sex kassagenererande enheter med goodwill; AO 2Entertain, Hansen Event & Conference AB, Minnesota Communication AB, Concilience AB, Ballbreaker Kungsholmen AB och AO Wallmans Group. Nedskrivningsprövningen består i att bedöma om enhetens återvinningsvärde är högre än dess redovisade värde. Utförda nedskrivningstester utförs under senare delen av året. Per 31 dec 2023 påvisade inte något nedskrivningsbehov.

Goodwillvärdet fördelar sig enligt följande per kassagenererande enhet

	2024-03	2023-12
2Entertain	9	9
Hansen Event & Conference	8	8
Minnesota Communication	35	35
Concilience	49	49
Ballbreaker Kungsholmen	46	46
Wallmans Group	49	49
Summa	196	196

MODERBOLAGET

Moderbolagets nettoomsättning för kvartalet uppgick till 7 msek (6 msek) och gav ett rörelseresultat på -3 msek (-3 msek). Periodens resultat före skatt uppgick till -14 msek (-6 msek) vilket påverkas negativt av nedskrivning av aktieägartillskott om 13 msek (+/-0 msek).

EVENTUALFÖRPLIKTELSER OCH STÄLLDA SÄKERHETER

Koncernredovisningen

Ställda säkerheter uppgick per balansdagen till 278 msek (199 msek). Säkerheter som ställts utgörs av aktier i dotterbolag och företagsinteckningar som är ställda i pant för obligationen om 109 msek.

Moderbolaget

Ställda säkerheter uppgick per balansdagen till 322 msek (322 msek). Säkerheterna utgörs av aktier i dotterbolag, företagsinteckningar och interna fordringar som är ställda i pant för obligationen om 109 msek.

INTRESSEBOLAG

Resultaten från intressebolagen Oscarsteatern AB och Tickster AB uppgick i kvartalet till 5 msek (2 msek), där 3 msek (2 msek) är hänförbart till Oscarsteatern AB och 2 msek (1 msek) till Tickster AB.

ÖVRIGA UPPLYSNINGAR

MEDARBETARE

Medelantalet anställda ackumulerat januari till mars uppgick till 337 (391), vilket är en minskning med 54 anställda jämfört med samma period föregående år. I medelantalet anställda inkluderas projektanställda och visstidsanställda.

Då Niclas Möller har valt att lämna över stafettpipen i att leda Hansen i bolagets nästa fas har vi inlett rekryteringsprocessen med att finna en ny VD för bolaget. Niclas kommer att vara kvar i sin roll tills en ny VD är på plats.

SÄSONGSVARIATIONER | KVARTALSAVVIKELSER

Moment Groups verksamhet uppvisar stora säsongsvariationer där kvartal fyra står för en betydande del av koncernens intäkter och resultat. Verksamheterna inom de olika affärsområdena har olika säsongsmönster och då show- och eventarenornas resultatgenerering så kraftigt sker under fjärde kvartalet slår detta igenom på hela koncernen.

Event & Communication – resultatgenereringen inom verksamheten i Hansen följer inte något säsongsmönster utan beror helt på när i tiden projekten kontrakteras och genomförs. Verksamheten inom Minnesota Communication har en relativt jämn resultatgenerering under året, då vinstavräkningen i projekten vanligtvis sker över en längre period.

2Entertain – inom musikal, teater, show och konsert jobbar man med tre publika spelperioder per år (jan-maj, jun-aug och sep-dec). Artistbokningar och specialbeställd underhållning (Corporate Entertainment) har en relativt jämn intäktsgenerering över året.

Wallmans Group – inom koncernens fem show- och eventarenor sker den huvudsakliga intäktsgenereringen under fjärde kvartalet, medan de tre första kvartalen har en lägre intjäning. Efterfrågan i fjärde kvartalet är vanligen starkare än i övriga kvartal sammantaget. Detta medför att resultatet från kvartal fyra vanligtvis överstiger helårsresultatet inom affärsområdet.

Kungssportsgruppen – resultatgenereringen fördelar sig över hela året med undantag av sommarmånaderna då beläggningen är lägre och det fjärde kvartalet som är det starkaste.

AFFÄRSOMRÅDEN I KORTHET

Verksamheterna inom Moment Group är fördelade på fyra affärsområden (AO) och presenteras i korthet nedan. På kommande sidor finns korta sammanfattningar av respektive affärsområdes utfall första kvartalet 2024.

AFFÄRSOMRÅDE 2ENTERTAIN

2Entertain är ett av Skandinaviens starkast lysande bolag inom show, musikal, teater och konsert. Med fantastiska produktioner roar och berör de hundratusentals gäster på många scener i hela landet. De producerar också magiska shower på kryssningsbåtar och resorts, driver fyra teaterarenor och har bokningssajten Showtic i sin sfär.



Janne Andersson
AO-chef & VD
2Entertain

2ENTERTAIN

CHINA
TEATERN

INTIMAN
TEATERN VID ODEONPLAN

OSCARS
TEATERN

SHOWTIC

VALLARNAS
FRILUFTSTEATER
FALKENBERG

AFFÄRSOMRÅDE KUNGSPORTSGRUPPEN

Här finns STAR i Göteborg och Ballbreaker i Stockholm – aktivitetsrestauranger med starka varumärken som varje år lockar hundratusentals gäster för mat & dryck och aktiviteter. I november 2023 öppnade det första av två nya spännande koncept i Malmö, Bermuda Deck Shuffle Club. SLiCE hade premiär i Göteborg den 8 mars 2024 och näst på tur är Malmö. Ambitionen att etablera båda koncepten på fler platser är tydlig.



Frode Flygelring
AO-chef & VD
Kungsportsgruppen

BallBreaker

B
E
R
MUDA
- BERMUDA DECK SHUFFLE CLUB -

SLiCE
PING, PONG, PIZZA.

STAR
- BOWLING, DRINKS, FOOD & GAMES -

AFFÄRSOMRÅDE WALLMANS GROUP

Här samlas fem mäktiga arenor för show, event, nattklubb, galor, mat & dryck. De huserar i Skandinaviens största städer och här har hundratusentals gäster roats med minnesvärda kvällar i mer än 30 år. Wallmans, Golden Hits och Hamburger Börs skapar nya magiska shower varje år och upphör aldrig att imponera. I affärsområdet finns också Wagners Bistro - à la carte-restaurangen i hjärtat av Göteborg.



Mikael Nilsson
AO-chef & VD
Wallmans Group

CIRKUSBYGGINGEN

Golden
Hits

Hamburger
Börs

WAGNERS

Wallmans
COPENHAGEN | OSLO | STOCKHOLM

AFFÄRSOMRÅDE EVENT & COMMUNICATION

Två starka eventbolag bildar tillsammans affärsområdet som nu lagt till Communication i namnet och genom det tydliggörs att deras skicklighet och passion sträcker sig betydligt bredare än just eventet. De jobbar med att kommunicera, bygga och skapa engagemang kring kundens varumärke och hjälper dem att bygga relationer. Från kreativitet till logistik, content, sponsoraktivering, rörligt media mm.



Niclas Möller
VD Hansen



Andy Pimmeshofer
VD Minnesota
Communication

Hansen
A GREATER
EXPERIENCE

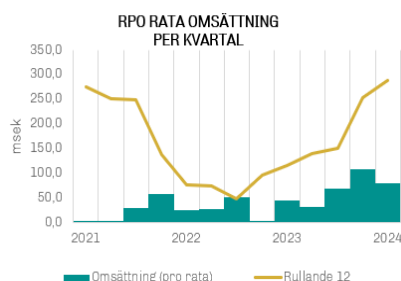
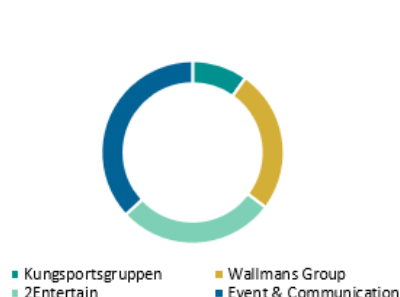
Film
Rolling

MINNESOTA
Brand Engagement

AFFÄRSOMRÅDE 2ENTERTAIN

(MSEK)	2024 jan-mar	2023 jan-mar	2023 jan-dec
Nettoomsättning	89	88	326
Pro rata omsättning	79	65	274
Övriga rörelseintäkter	0	0	2
EBITDA	13	7	52
EBIT	12	6	48
Rörelsemarginal, %	14%	7%	15%
Rörelsemarginal pro rata %	15%	9%	17%

AFFÄRSOMRÅDETS ANDEL AV
KVARTALET OMSÄTTNING



NETTOOMSÄTTNING OCH PRO RATA OMSÄTTNING

Nettoomsättningen, utan justering av samarbetsandelar, uppgick i kvartalet till 89 msek (88 msek), i paritet med föregående år samma period. Pro rata-omsättningen uppgick i kvartalet till 79 msek (65 msek), en ökning med 14 msek jämfört med samma period föregående år.

RÖRELSERESULTAT

Rörelseresultatet (EBIT) uppgick i kvartalet till 12 msek (6 msek), en ökning med 6 msek jämfört med föregående år. Förbättringen mot föregående år är en hög beläggingsgrad på merparten av våra produktioner som gör att vi såväl får bra biljettintäkter men även vår foajéförsäljning påverkas positivt av fler besökare.

AO-CHEFENS KOMMENTAR OM KVARTALET

2Entertain levererar sitt historiskt starkaste första kvartal och samtliga verksamhetsområden överträffar förväntningarna. Utfallet beror främst på mycket starka produktioner och lyckosamma partnersamarbeten i kombination med ett gediget marknads- och säljarbete där vår egen digitala plattform Showtic spelar en viktig roll.

Det verksamhetsområde som benämns som Commercial Entertainment och som samlar affärsområdets musikal- teater- och showproduktioner presterar mycket starkt under perioden och de höga beläggningssiffrorna genererar i sin tur fina försäljningssiffror även på de arenor där de spelar.

Inom Corporate Entertainment har två nya shower på kryssningsbåten Color Fantasy mellan Oslo och Kiel haft premiär med mycket höga gästbetyg. Vi är nu inne på vårt tjugonde år som producent av underhållning för Color Line.

Under kvartalet har biljetterna släppts till sommarens föreställning på Vallarnas Friluftsteater och till den nya arenan Höga Kustens Friluftsteater, en mycket spännande satsning som vi gör tillsammans med några nära samarbetspartners. Försäljningen löper på enligt plan för båda och vi ser fram emot att få välkomna många gäster till sommarens originalföreställningar.

Janne Andersson
Affärsområdeschef & VD 2Entertain

AFFÄRSOMRÅDE

KUNGSPORTSGRUPPEN

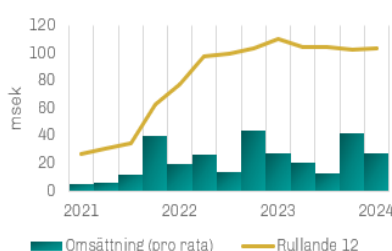
(MSEK)	2024 jan-mar	2023 jan-mar	2023 jan-dec
Nettoomsättning	28	27	103
Övriga rörelseintäkter	0	0	2
EBITDA	4	7	24
EBIT	-1	3	8
Rörelsemarginal, %	-3%	12%	8%

AFFÄRSOMRÅDETS ANDEL AV KVARTALET OMSÄTTNING



■ Kungssportgruppen ■ Wallmans Group
■ 2Entertain ■ Event & Communication

OMSÄTTNING PER KVARTAL



NETTOOMSÄTTNING

Omsättningen i kvartalet uppgick till 28 msek (26 msek) vilket är en ökning med 2 msek jämfört med föregående år. Ökningen är framförallt hänförlig till de nya arenorna Bermuda i Malmö samt SLiCE Göteborg.

RÖRELSERESULTAT

Rörelseresultatet (EBIT) uppgick för kvartalet till -1 msek (3 msek) vilket är 4 msek sämre än motsvarande period föregående år. Det lägre resultatet är framför allt hänförligt till lägre beläggningsgrad, ökade omkostnader samt uppstartskostnader för SLiCE i Göteborg och Malmö.

AO-CHEFENS KOMMENTAR OM KVARTALET

I början av året hade våra aktivitetsrestauranger STAR Bowling och Ballbreaker svårare att attrahera gäster men under andra delen av kvartalet kan vi se att gästtillströmningen, både av privat- och företagsgäster, sakta men säkert ökat.

Vårt nya egenutvecklade koncept SLiCE slog i mars upp portarna till vår första aktivitetsrestaurang som flyttar folksporten pingis in i finrummet. Den lyckade premiären skedde i det som tidigare var koncernens eventarena Kungssportshuset i Göteborg och som efter en kortare tids anpassning av lokalen numera är SLiCE. Här får gästerna uppleva pingis i en härlig miljö i kombination med mat, dryck och musik.

Nästa aktivitetsrestaurang med konceptet SLiCE öppnar i Malmö och vår plan är att detta ska ske innan sommaren. Premiären var ursprungligen tänkt att ske i februari men av byggtekniska skäl har vi tvingats flytta fram den. Nu hoppas vi att Malmöborna, när vi väl slår upp portarna, kommer att gilla SLiCE lika mycket som göteborgarna gör.

Vårt andra egenutvecklade koncept, Bermuda Deck Shuffle Club, premiäröppnade i Malmö i november och har under första kvartalet lyckats attrahera gäster i nivå med de relativt högt ställda förväntningarna. Vi har nyligen tillsatt en Operations Manager som kommer att ansvara för driften av både Bermuda Deck Shuffle Club och SLiCE i Malmö, vilket visar att det även organisatoriskt finns fördelar med att etablera båda koncepten i anslutning till varandra. Ambitionen att etablera båda koncepten på fler platser i Skandinavien är fortsatt tydlig och arbete pågår.

Den sammantaget lägre beläggningsgraden i kombination med kostnaderna av engångskaraktär som etableringarna av våra nya enheter medför påverkar rörelseresultatet negativt under kvartalet. De nya enheterna förväntas bidra positivt till intjäningen inom en period av rullande 12 månader.

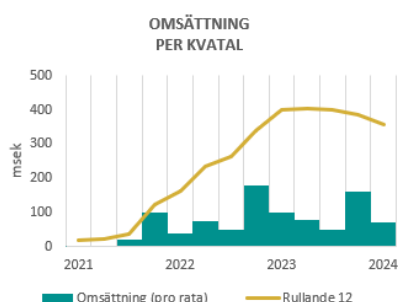
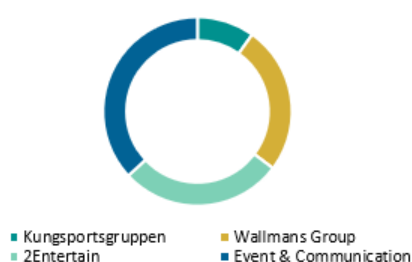
Att ha etablerat den första aktivitetsrestaurangen i Malmö och inom kort öppna den andra innebär, förutom att Affärsområde Kungssportgruppen breddar sitt utbud, även att Moment Group som koncern numera har en fast närvaro även i Sveriges tredje största stad.

Frode Flygelring
Affärsområdeschef & VD Kungssportgruppen

AFFÄRSOMRÅDE

WALLMANS GROUP

(MSEK)	2024 jan-mar	2023 jan-mar	2023 jan-dec
Nettoomsättning	72	101	387
Övriga rörelseintäkter	0	1	2
EBITDA	-1	14	59
EBIT	-11	3	15
Rörelsemarginal, %	-15%	3%	4%

AFFÄRSOMRÅDETS ANDEL AV
KVARTALET OMSÄTTNING

NETTOOMSÄTTNING

Omsättningen i kvartalet uppgick till 72 msek (101 msek) vilket är en minskning med 29 msek jämfört med föregående år. Minskningen är hänförlig till att beläggningen generellt sett under perioden legat lägre än under föregående år.

RÖRELSERESULTAT

Rörelseresultatet (EBIT) uppgick för kvartalet till -11 msek (3 msek) vilket är 14 msek sämre än motsvarande period föregående år. Minskningen är hänförlig till en lägre beläggning främst på de större arenorna i kombination med ett generellt sett ökat kostnadsläge.

Rapporteringen och uppföljningen av Kungssportshuset i Göteborg AB har per den 1 januari 2024 brutits ut från Affärsområde Wallmans Group. Kungssportshuset i Göteborg AB agerar numera endast hyresvärd för Wagners Bistro, SLiCE Göteborg och de båda kontorsvåningarna i huset. Resultatet från Wagners Bistro ingår även fortsättningsvis i AO Wallmans Group och jämförelsesiffrorna för affärsområdet har räknats om.

AO-CHEFENS KOMMENTAR OM KVARTALET

Vår restaurangnära verksamhet påverkas negativt av konjunkturen med en lägre beläggning som följd samt ökade omkostnader beaktat inflationen. Samtidigt spenderar gästerna fortfarande enligt förväntan och både snittnoter och marginaler följer plan.

Restaurangbranschen i såväl Sverige som Norge och Danmark vittnar om tuffa tider och våra dinnershow-koncept verkar inom den branschen. Gästtappet märks och drabbar speciellt de stora showarenorna Cirkusbygningen/Wallmans i Köpenhamn och Wallmans i Oslo. Båda arenorna kräver ett större gästunderlag för att ha ekonomisk bärkraft och skillnaden jämfört med samma period föregående år är märkbar. Även arenorna i Stockholm noterar ett lägre gästantal än året före.

De verksamheter som under perioden presterat bäst är nattklubben på Golden Hits i Stockholm och Wagners Bistro i Göteborg.

För ytterligare kraft inom marknad och försäljning har vi nyligen stärkt organisationen med en Head of Commercial för affärsområde Wallmans Group. Med detta skapar vi ännu bättre förutsättningar för att nå ut på marknaden och öka takten när det gäller biljettförsäljningen framåt.

Mikael Nilsson

Affärsområdeschef & VD Wallmans Group

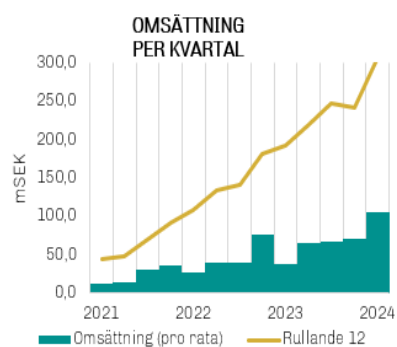
AFFÄRSOMRÅDE

EVENT & COMMUNICATION

(MSEK)	2024 jan-mar	2023 jan-mar	2023 jan-dec
Nettoomsättning	107	38	241
Övriga rörelseintäkter	0	0	1
EBITDA	6	0	12
EBIT	6	0	11
Rörelsemarginal, %	5%	0%	4%

AFFÄRSOMRÅDETS ANDEL AV
KVARTALET OMSÄTTNING

■ Kungssportsgruppen
■ 2Entertain
■ Wallimans Group
■ Event & Communication



NETTOOMSÄTTNING

Under det första kvartalet uppgick omsättningen för affärsområde Event & Communication till 107 msek (38 msek), en ökning med 69 msek jämfört med samma kvartal föregående år.

RÖRELSERESULTAT

Rörelseresultatet (EBIT) för affärsområdet uppgick för kvartalet till 6 msek (0 msek), vilket är en ökning med 6 msek. Det starka resultatet är främst hänförligt till Hansen som genomfört stora och komplexa projekt med en hög förädlingsgrad.

KOMMENTARER OM KVARTALET

Året har startat bra för affärsområdet som helhet. Första kvartalet har varit intensivt med många leveranser i samarbeten tillsammans med bland andra Ahlsell, Fastighetsbyrån, HP, Loomis, Munters, Norion Bank, Polestar, SEB och Volvo Cars.

Hansen har under kvartalet genomfört flertalet större projekt kopplade till bolagets större avtalskunder och har samtidigt noterat en ökad efterfrågan på bolagets tjänster. Hansen har också flyttat till nya lokaler och utökar nu teamet med nya kompetenser för att möta efterfrågan.

Minnesota har under kvartalet tagit in nya strategiska kommunikationsuppdrag och större filmproduktioner vilket ger en bra balans till alla pågående event- och sponsringsuppdrag. Minnesota har även nominerats i event- och sponsringstävlingen Gyllene Hjulet tillsammans med HP och HPE där man vann silver samt i Employer Branding-tävlingen Magnet Awards tillsammans med Stretch där man vann både silver och brons.

Både Hansen och Minnesota upplever en fortsatt stark efterfrågan och hela affärsområdet ser fram emot kommande perioder 2024.

Andy Pimmeshofer & Niclas Möller
VD Minnesota & VD Hansen

AKTIEN

Moment Groups aktie handlas på Nasdaq Stockholm, Main Market, på Small Cap-listan. Under rapportperioden 1 januari – 31 mars 2024 har aktien handlats för mellan 9,50 kr/aktie och 12,97 kr/aktie.

Det totala antalet aktier per den 31 mars 2024 uppgick till 24 967 088 st och antalet aktieägare var 9 784 st.

TIO STÖRSTA ÄGARNA PER DEN 28 MARS 2024 HÄMTAT FRÅN EUROCLEAR

Ägare	Antal aktier	Andel av röster och kapital
BNP Paribas sec services Paris***	5 906 493	23,66%
Gelba Management AB	5 127 315	20,54%
Lesley Invest AB*	2 847 811	11,41%
Engströms Trä i Brynje AB*	1 968 031	7,88%
Clearstream Banking S.A.***	1 010 661	4,05%
Rolf Lundström	300 000	1,20%
Avanza Pension	271 669	1,09%
Janne Andersson**	174 575	0,70%
Coeli Asset Management AB	150 000	0,50%
SEB Investment Management AB	133 033	0,53%

*inklusive ägande via dotterbolag och/eller privat ägande inom ägarfamiljen

**inklusive närståendes ägande

***företrädare för Robus Capital Management Ltd.

Moment Group innehar vid tidpunkten för denna rapport publicering inte några egna aktier.

TECKNINGSOPTIONER

Vid en extra bolagsstämma den 29 januari 2021 fattades bland annat beslut om en riktad teckningsoptionsemission. Den 16 mars 2021 offentliggjordes att obligationsinnehavare som per den 22 februari 2021 var registrerade i skuldboken för bolagets obligation tilldelats sammantaget 76 239 258 teckningsoptioner.

Under rapportperioden har 1 143 580 teckningsoptioner nyttjats för teckning av 57 179 aktier i Moment Group till teckningspriset 5,332 kronor per aktie enligt villkoren för teckningsoptionerna. Kvarvarande antalet utgivna teckningsoptioner var vid rapportperiodens slut 8 919 999 st.

Efter rapportperiodens slut har bolaget tillförts 1 859 754 kronor genom att ytterligare 6 975 829 teckningsoptioner nyttjats för teckning av 348 791 aktier i Moment Group. Antal aktier per den 30 april 2024 var därmed 25 315 879 och aktiekapitalet uppgick till 63 289 698,125.

Teckningsperioden avslutades den 11 april och därmed har totalt 74 295 083 teckningsoptioner nyttjats och tillfört bolaget närmare 20 msek såväl i likviditet som förstärkning av det egna kapitalet sedan teckningsperioden inleddes våren 2021.

BEMYNDIGANDEN

Vid årsstämman 2023 beslutades, i enlighet med styrelsens förslag, att:

1. bemyndiga styrelsen att, vid ett eller flera tillfällen, besluta om nyemission av aktier i bolaget. Aktierna skall emitteras med eller utan företrädesrätt för bolagets aktieägare och högst med 10 procent av bolagets aktiekapital och totala röstetal.
2. bemyndiga styrelsen att besluta om förvärv och/eller överlåtelse av bolagets egna aktier vid ett eller flera tillfällen, under tiden fram till nästa årsstämma.

Båda dessa bemyndiganden gäller fram till nästa årsstämma.

KONCERNENS RAPPORT ÖVER RESULTAT

(MSEK)	Not	2024 jan-mar	2023 jan-mar	2023 jan-dec
Nettoomsättning	3	296	250	1042
Övriga rörelseintäkter	2	0	0	8
Summa rörelsens intäkter		296	250	1050
<i>Rörelsens kostnader</i>				
Artist och produktionskostnader		-142	-85	-377
Handelsvaror		-17	-21	-75
Övriga externa kostnader		-43	-49	-173
Personalkostnader		-78	-71	-298
Avskrivningar och nedskrivningar på anläggningstillgångar		-18	-16	-66
Resultat från andelar i intressebolag		5	2	7
Summa rörelsens kostnader		-293	-241	-982
Rörelseresultat		3	10	67
<i>Resultat från finansiella poster</i>				
Ränteintäkter och liknande resultatposter		1	0	5
Räntekostnader och liknande resultatposter		-10	-7	-29
Finansnetto		-9	-7	-24
Resultat före skatt		-6	3	43
Skatt på periodens resultat		1	0	1
Periodens resultat		-5	3	45
Periodens resultat hänförligt till:				
Innehav utan bestämmande inflytande		0	0	0
Moderföretagets aktieägare		-5	3	45
Resultat per aktie före utspädning*		-0,21	0,12	1,96
Resultat per aktie efter utspädning*		-0,21	0,11	1,93

*Ingen utspädning om negativt resultat

KONCERNENS RAPPORT ÖVER TOTALRESULTAT

(MSEK)	2024 jan-mars	2023 jan-mars	2023 jan-dec
Periodens resultat	-5	3	45
Övrigt totalresultat			
<i>Poster som omklassificerats till resultatet</i>			
Omräkningsdifferenser vid omräkning av utländska dotterföretag	1	-1	-4
Övrigt totalresultat, netto efter skatt	1	-1	-4
Periodens totalresultat	-4	2	41
Periodens totalresultat hänförligt till:			
Moderbolagets aktieägare	-4	2	41
Innehav utan bestämmande inflytande	0	0	0
Summa	-4	2	41

KONCERNENS RAPPORT ÖVER FINANSIELL STÄLLNING

(MSEK)	2024-03	2023-03	2023-12
TILLGÅNGAR			
Anläggningstillgångar			
<i>Immateriella anläggningstillgångar</i>			
Goodwill	196	190	196
Övriga immateriella anläggningstillgångar	6	1	6
<i>Materiella anläggningstillgångar</i>			
Nyttjanderättstillgång	499	349	379
Förbättringsutgift annans fastighet	11	11	11
Övriga materiella anläggningstillgångar	68	46	64
<i>Finansiella anläggningstillgångar</i>			
Andelar i intresseföretag	26	18	22
Övriga finansiella tillgångar	0	0	0
<i>Uppskjutna skattefordringar</i>			
Uppskjutna skattefordringar	30	24	29
Summa anläggningstillgångar	835	639	708
Omsättningstillgångar			
Varulager	7	7	7
Kundfordringar	49	63	125
Aktuell skattefordran	5	4	2
Övriga fordringar	25	25	24
Förutbetalda kostnader och upplupna intäkter	375	210	299
Likvida medel	117	171	108
Summa omsättningstillgångar	579	480	566
SUMMA TILLGÅNGAR	1 414	1 118	1 274
EGET KAPITAL OCH SKULDER			
Eget kapital			
Aktiekapital	62	57	62
Övrigt tillskjutet kapital	149	143	149
Reserver	0	2	-1
Balanserade vinstmedel inklusive periodens resultat	-122	-158	-116
Eget kapital hänförligt till moderbolagets aktieägare	90	43	94
Innehav utan bestämmande inflytande	1	1	1
Summa Eget Kapital	91	44	95
Långfristiga skulder			
Räntebärande skulder	109	-	109
Leasingskulder	504	354	385
Övrig långfristig skuld	42	65	51
Avsättningar	0	9	0
Uppskjuten skatteskuld	0	0	0
Summa långfristiga skulder	655	429	545
Kortfristiga skulder			
Räntebärande skulder	-	144	-
Leasingskulder	63	58	61
Leverantörsskulder	60	50	79
Aktuell skatteskuld	1	1	1
Övriga skulder	43	44	46
Förutbetalda biljettintäkter	68	70	85
Upplupna kostnader och förutbetalda intäkter	433	279	362
Summa kortfristiga skulder	667	646	634
SUMMA EGET KAPITAL OCH SKULDER	1 414	1 118	1 274

KONCERNENS RAPPORT ÖVER FÖRÄNDRING EGET KAPITAL

	Aktie- kapital	Tillskjutet kapital	Reserver	Balanserade vinstmedel inkl årets resultat	Summa Moment Groups aktieägare	Innehav utan bestämmande inflytande	Totalt eget kapital
(MSEK)							
Per 31 december 2023	62	149	-1	-116	94	1	95
Periodens resultat				-5	-5	0	-5
Övrigt totalresultat	-	-	1	-	1	-	1
Summa Totalresultat	-	-	1	-5	-4	0	-4
Transaktioner med aktieägare							
Minoritetsintresse	-	-	-	-	-	-	-
Inlösta teckningsoptioner	0	0	-	-	0	-	0
Emissionskostnader	-	0	-	-	0	-	0
Per 31 mars 2024	62	149	0	-122	90	1	91

	Aktie- kapital	Tillskjutet kapital	Reserver	Balanserade vinstmedel inkl årets resultat	Summa Moment Groups aktieägare	Innehav utan bestämmande inflytande	Totalt eget kapital
(MSEK)							
Per 31 december 2022	57	143	3	-161	41	1	42
Periodens resultat				3	3	0	3
Övrigt totalresultat	-	-	-1	-	-1	-	-1
Summa Totalresultat	-	-	-1	3	2	0	2
Transaktioner med aktieägare							
Minoritetsintresse	-	-	-	-	0	0	0
Inlösta teckningsoptioner	-	-	-	-	-	-	-
Emissionskostnader	-	-	-	-	-	-	-
Per 31 mars 2023	57	143	2	-158	43	1	44

KONCERNENS RAPPORT ÖVER KASSAFLÖDEN

(MSEK)	2024 jan-mar	2023 jan-mar	2023 jan-dec
DEN LÖPANDE VERKSAMHETEN			
Rörelseresultat	3	10	67
Justering för poster som inte ingår i kassaflödet	13	14	37
Betald inkomstskatt	-3	-4	-4
Erhållen ränta	0	0	5
Erlagd ränta	-9	-7	-29
Kassaflöde från den löpande verksamheten före förändringar i rörelsekapital	4	13	76
Kassaflöde från förändringar i rörelsekapital			
Förändring av varulager	0	1	0
Förändring av kortfristiga fordringar	-4	-2	-149
Förändring av kortfristiga skulder	30	-7	128
Kassaflöde från den löpande verksamheten	30	5	55
INVESTERINGSVERKSAMHETEN			
Förvärv av dotterbolag	-	-	-3
Utdelning intressebolag	1	-	0
Förvärv av immateriella anläggningstillgångar	-1	0	-6
Förvärv av materiella anläggningstillgångar	-7	-4	-33
Kassaflöde från investeringsverksamheten	-6	-4	-42
FINANSIERINGSVERKSAMHETEN			
Upptagna lån	-	-	-
Amortering av lån	-4	-7	-61
Amortering av leasingskulder	-12	-12	-47
Nyemission	0	-	12
Kassaflöde från finansieringsverksamheten	-16	-20	-96
Periodens kassaflöde	8	-19	-84
Likvida medel vid periodens början	108	191	191
Valutakursdifferens i likvida medel	1	-1	1
LIKVIDA MEDEL VID PERIODENS UTGÅNG	117	171	108

KONCERNENS NOTER

NOT 1 REDOVISNINGSPRINCIPER

1.1 Grund för upprättade av delårsrapport

Koncernen utgörs av moderföretaget Moment Group AB och dess dotterföretag. Moderföretaget är ett aktiebolag med säte i Göteborg, Sverige. Adressen till huvudkontoret är Trädgårdsgatan 2, 411 08 Göteborg.

Koncernen tillämpar International Financial Reporting Standards (IFRS) såsom de är antagna av EU. Denna delårsrapport har för koncernen upprättats i enlighet med IAS 34 Delårsrapportering. Upplysningar enligt IAS 34 Delårsrapportering lämnas i hela detta dokument. Delårsrapporten omfattar inte all information och upplysningar som krävs i årsredovisningen och bör läsas tillsammans med koncernens årsredovisning per den 31 december 2023.

Moderbolagets rapportering är upprättad i enlighet med Årsredovisningslagen (ÅRL) samt rekommendation från Rådet för finansiell rapportering, RFR 2 Redovisning för juridiska personer.

Redovisningsprinciperna är desamma som beskrivs i årsredovisningen för 2023. Koncernens rapporteringsvaluta är SEK, vilket är moderföretagets funktionella valuta. Om inget annat anges redovisas alla siffror i miljontals sek (msek). Till följd av avrundningar kan siffror presenterade i vissa fall inte exakt summeras till totalen och procenttal kan avvika från de exakta procenttalen.

Finansiella skulder och tillgångar värderas till upplupet anskaffningsvärde. Koncernen innehar inte några finansiella tillgångar som värderas till verkligt värde via övrigt totalresultat och ej heller finansiella tillgångar värderade till verkligt värde via resultatet.

Jämförelsetal inom parentes avser för resultatposter motsvarande period föregående och för balansposter motsvarande balansdag föregående år.

1.2 Statliga stöd kopplat till coronapandemin

Koncernens bolag har även valt att söka anstånd med betalning av skatter och avgifter som klassificeras som Övriga skulder i koncernens rapport över finansiell ställning.

NOT 2 RISKER OCH OSÄKERHETSFAKTORER

Det finns ett flertal faktorer som kan påverka koncernens resultat och verksamhet. Många av dessa kan hanteras genom interna rutiner, medan vissa i högre utsträckning styrs av yttre faktorer. Risker och osäkerhetsfaktorer som rör koncernen är bland annat relaterade till makroekonomi, konkurrenssituation, säsongsbundenhet, tillstånd, innehåll i upplevelser, vädersituationer, valutor, skatter och olika regleringar och bedömningar men kan även uppkomma vid etablering på nya marknader, lansering av nya koncept och hantering av varumärken. För redogörelse kring bolagets riskfaktorer hänvisas till årsredovisning 2023.

Bolagets riskexponering avseende finansiell risk har under senaste åren ökat i samband med ökad skuldsättning vid upptagande av företagsobligation och att Covid-19 med dess restriktioner kraftigt påverkat branschen som koncernen verkar i som mer eller mindre hade näringsförbud under nästan 24 månader. Vidare påverkas branschen av externa faktorer såsom konjunkturläge och övrig osäkerhet i vår omvärld vilket återspeglar sig nu med hög inflationstakt, stigande räntor och en allmän osäkerhet i vår närmiljö.

Vi arbetar fokuserat med riskhantering genom styrdokument och utbildningar där vi är tydliga med rutiner för det vi själva kan påverka. Fokus efter pandemin har varit att återställa lönsamheten och att bygga en stabil plattform som även möjliggör vidare tillväxt. Detta då vi är fast övertygade om att upplevelsebranschen över tid är en tillväxtbransch.

NOT 3 BETYDELSEFULLA BEDÖMNINGAR, UPPSKATTNINGAR OCH ANTAGANDEN

För en detaljerad redogörelse, av bedömningar gjorda av företagsledningen vid tillämpningen av IFRS som har en betydande inverkan på de finansiella rapporterna och gjorda uppskattningar som kan medföra väsentliga justeringar i påföljande finansiella rapporter, hänvisas till årsredovisning 2023.

NOT 4 TRANSAKTIONER MED NÄRSTÅENDE

Försäljning till närstående sker i koncernen på marknadsmässiga villkor. Utöver koncerninterna transaktioner och löner till ledning/styrelse har inga närstående transaktioner skett under perioden.

NOT 5 REDOVISNING PER SEGMENT

Koncernens huvudsakliga verksamhet är att leverera upplevelser i form av shower, musikal, teater, event, möten och artistförsäljning. Omsättningen för detta redovisas under rubriken tjänster. Vidare levererar koncernen mat och dryck, övrig restaurangförsäljning och eventuella merförsäljningsprodukter. Omsättningen för detta återfinns under rubriken varor.

Per 1 juli 2023 delade vi upp segmentet Immersive Venus i två affärsområden; Wallmans Group och Kungssportsgruppen. Därmed har jämförelsetal räknat om. Detta har inte inneburit några skillnader i redovisning och inga väsentliga interna transaktioner har skett mellan dessa segment.

Rapporteringen och uppföljningen av Kungssportshuset i Göteborg AB har per den 1 januari 2024 brutits ut från Affärsområde Wallmans Group. Kungssportshuset i Göteborg AB agerar numera endast hyresvärd för Wagners Bistro, SLiCE Göteborg och de båda kontorsvåningarna i huset. Resultatet från Wagners Bistro ingår även fortsättningsvis i AO Wallmans Group och jämförelsesiffrorna för affärsområdet har räknats om.

2024-01-01-2024-03-31 jan-mar	Kungssportsgruppen	Wallmans Group	Live Entertainment	Event & Communication	Gemensamt, elimineringar	Koncern
<i>Sverige</i>						
Tjänster	9	10	78	107	-189	204
Varor	19	22	2	0	0	43
<i>Norge</i>						
Tjänster	0	7	9	-	0	16
Varor	0	7	0	-	0	7
<i>Danmark</i>						
Tjänster	0	3	-	-	0	3
Varor	0	24	-	-	0	24
Summa omsättning per segment	28	72	89	107	0	296
EBIT per Segment	-1	-11	12	6	-3	3

2023-01-01-2023-03-31 jan-mar	Kungssportsgruppen	Wallmans Group	Live Entertainment	Event & Communication	Gemensamt, elimineringar	Koncern
<i>Sverige</i>						
Tjänster	8	14	80	38	-4	135
Varor	19	37	1	0	0	57
<i>Norge</i>						
Tjänster	0	8	7	-	0	15
Varor	0	10	0	-	0	10
<i>Danmark</i>						
Tjänster	0	3	-	-	0	3
Varor	0	29	-	-	0	29
Summa omsättning per segment	27	101	88	38	-4	250
EBIT per Segment	3	3	6	0	-3	10

Segmentens tillgångar

Per 31 mar 2024	263	454	249	450	-2	1414
Per 31 mar 2023	251	505	213	275	-125	1118

NOT 6 GOING CONCERN

Koncernen har en likviditet om 117 msek per balansdagen. Baserat på bolagets aktuella finansiella ställning och upprättade av likviditetsprognoser för kommande tolv månader (inklusive gjorda stresstester för olika scenarier), bedömer bolaget att förutsättningar för fortsatt drift föreligger.

MODERBOLAGETS RAPPORT ÖVER RESULTAT

(MSEK)	Not	2024 jan-mar	2023 jan-mar	2023 helår
Nettoomsättning		7	6	28
<i>Rörelsens kostnader</i>				
Övriga externa kostnader		-5	-4	-21
Personalkostnader		-5	-5	-23
Avskrivningar		0	0	0
Summa rörelsens kostnader		-10	-10	-45
Rörelseresultat		-3	-3	-16
<i>Resultat från finansiella poster</i>				
Nedskrivning av aktier i dotterbolag		-13	-	-8
Ränteintäkter och liknande poster		6	2	11
Räntekostnader och liknande poster		-5	-5	-21
Utdelning		0	-	82
Finansnetto		-12	-3	65
Resultat efter finansiella poster		-14	-6	49
Bokslutsdispositioner		-	-	33
Resultat före skatt		-14	-6	82
Skatt		-	-	-3
Periodens resultat		-14	-6	79

Moderbolagets rapport över totalresultat

MSEK	2024 jan-mar	2023 jan-mar	2023 helår
Hänförligt till moderföretagets aktieägare	-14	-6	79
Årets Totalresultat	-14	-6	79

MODERBOLAGETS RAPPORT ÖVER FINANSIELL STÄLLNING

(MSEK)	2024 31 mar	2023 31 dec
TILLGÅNGAR		
Anläggningstillgångar		
<i>Immateriella anläggningstillgångar</i>		
Övriga immateriella anläggningstillgångar	1	1
<i>Materiella anläggningstillgångar</i>		
Inventarier	0	0
Pågående nyanläggningar	1	0
<i>Finansiella anläggningstillgångar</i>		
Andelar i koncernföretag	155	155
Andelar i intresseföretag	5	5
Uppskjutna skattefordringar	2	2
Summa anläggningstillgångar	163	163
Omsättningstillgångar		
Fordringar koncernbolag	360	374
Kortfristiga fordringar	3	3
Kassa Bank	81	60
Summa omsättningstillgångar	445	436
SUMMA TILLGÅNGAR	608	599

(MSEK)	2024 31 mar	2023 31 dec
EGET KAPITAL OCH SKULDER		
Eget kapital		
<i>Bundet eget kapital</i>		
Aktiekapital	62	62
Reservfond	20	20
Summa bundet eget kapital	82	82
<i>Fritt eget kapital</i>		
Överkursfond	149	149
Balanserade vinstmedel	-46	-125
Periodens resultat	-14	79
Summa fritt eget kapital	89	103
Summa eget kapital	171	185
Långfristiga skulder		
Räntebärande skulder	109	109
Övriga långfristiga skulder	75	76
Summa långfristiga skulder	184	185
Kortfristiga skulder		
Leverantörsskulder	3	4
Skulder koncernbolag	244	219
Räntebärande skulder	0	0
Övriga skulder	2	2
Upplupna kostnader & förutbetalda intäkter	3	5
Summa kortfristiga skulder	253	229
SUMMA EGET KAPITAL OCH SKULDER	608	599

HÄNDELSER EFTER BALANSDAGEN

För väsentliga händelser efter balansdagen, se sidan 2 i denna rapport. I övrigt har inga väsentliga händelser inträffat efter utgången av 31 mars 2024 som bedöms få en väsentlig påverkan på koncernens räkenskaper.

Göteborg den 3 maj 2024
MOMENT GROUP AB

Martin du Hane VD och Koncernchef

Delårsrapporten har inte varit föremål för revisorernas granskning

Denna information är sådan information som Moment Group AB är skyldigt att offentliggöra enligt EU:s marknadsmissbruksförordning. Informationen lämnades, genom ovanstående kontaktpersoners försorg, för offentliggörande den 3 maj 2024 ca. kl. 08.30 CEST.

DEFINITIONER OCH BERÄKNINGAR AV NYCKELTAL

ALTERNATIVA NYCKELTAL

För att kunna presentera koncernens verksamhet på ett rättvisande sätt använder sig Moment Group-koncernen av ett antal alternativa nyckeltal som inte definieras i IFRS eller i Årsredovisningslagen. De alternativa nyckeltal som Moment Group använder sig av framgår av nedanstående redogörelse som också innefattar definitioner samt hur de beräknas. De alternativa nyckeltalen som används är oförändrade jämfört med tidigare perioder.

DEFINITIONER

Alternativt nyckeltal	Beskrivning	Syfte
Rörelseresultat (EBIT)	Rörelseresultat före finansiella poster och skatt	Rörelseresultatet ger en bild av total resultatgenerering av den operativa verksamheten exkluderat finansieringsverksamheten
RÄNTETÄCKNINGSGRAD	Rörelseresultat i förhållande till räntekostnader	Visar företagets förmåga att täcka sina räntekostnader
EBITDA	Rörelseresultat exklusive avskrivningar och nedskrivningar	Visar den operativa verksamhetens resultat före avskrivningar och nedskrivningar och är ett mått på verksamhetens prestation exkluderat finansieringsverksamheten.
Sysselsatt kapital	Summa tillgångar minskad med icke räntebärande skulder och icke räntebärande avsättningar inklusive uppskjutna skatteskulder	Nyckeltalet Sysselsatt kapital visar den del av företagets tillgångar som finansierats av räntebärandekapital
Pro rata-omsättning	Omräkning av omsättning till lika omsättningsandel som vinstandel avseende samägda projekt. Avtalen kring samägda projekt ser olika ut – en part kan äga hela omsättningen men endast del av vinsten alternativt redovisa endast en vinstandel	Nyckeltalet visar omsättningen utifrån samma andel som ingår i resultatet och ger därmed en omsättningssiffra för koncernen som inte är beroende av ägarandelen i olika projekt
Elim/centralt	Avser intern handel samt centrala debiteringar	Visar transaktioner som gjorts internt inom koncernen som skall elimineras
Soliditet	Eget kapital i procent av balansomslutningen	Ett traditionellt mått för att visa finansiell risk, betalningsförmåga på lång sikt
Nettoskuld	Räntebärande skulder inklusive leasingskuld minskat med likvida medel. En negativ nettoskuld innebär enligt denna definition att likvida medel och andra räntebärande finansiella tillgångar överstiger räntebärande skulder och således utgår en nettofordran	Nyckeltalet visar koncernens totala skuldsituation inräknat kassa och visar om koncernen har större kassa än skulder
Kassalikviditet	Omsättningstillgångar exklusive lager i procent av kortfristiga skulder	Kassalikviditet indikerar ett företags kortsiktiga betalningsförmåga. En kassalikviditet om 100 % eller mer innebär att kortfristiga skulder kan betalas direkt. En kassalikviditet som understiger 100 %, där lager eller pågående arbeten inte kan användas direkt, betyder att företaget kan behöva lösgöra långsiktiga tillgångar eller behöva ta lån för att betala sina kortfristiga skulder

IFRS-nyckeltal	Beskrivning	Syfte
Resultat per aktie före utspädning	Resultat per aktie före utspädning beräknas som periodens resultat dividerat med genomsnittligt antal utestående aktier	Resultat per aktie före utspädning beräknas som periodens resultat dividerat med genomsnittligt antal utestående aktier.
Resultat per aktie efter utspädning	Resultat per aktie efter utspädning beräknas som periodens resultat dividerat med genomsnittligt antal utestående aktier, justerat med det vägda genomsnittliga antalet utestående aktier för utspädningseffekten av samtliga potentiella aktier. Potentiell utspädning föreligger när lösenkursen för utställda teckningsoptioner är lägre än aktuell marknadskurs. Potentiella stamaktier ger upphov till utspädning endast om konvertering av dem ger upphov till lägre resultat per aktie	Resultat per aktie efter utspädning beräknas som periodens resultat dividerat med genomsnittligt antal utestående aktier, justerat med det vägda genomsnittliga antalet utestående aktier för utspädningseffekten av samtliga potentiella aktier. Potentiell utspädning föreligger när lösenkursen för utställda teckningsoptioner är lägre än aktuell marknadskurs. Potentiella stamaktier ger upphov till utspädning endast om konvertering av dem ger upphov till lägre resultat per aktie.

BERÄKNING NYCKELTAL

Pro rata-omsättning, tsek	= Nettoomsättning - pro rata	296 212	-10 385	285 827
Rörelsemarginal, %	= 100 x $\frac{\text{EBIT}}{\text{Nettoomsättning}}$	2 970		1,0
Rörelsemarginal pro rata, %	= 100 x $\frac{\text{EBIT}}{\text{Pro rata omsättning}}$	2 970		1,0
Avkastning på eget kapital, %	= 100 x $\frac{\text{Periodens resultat}}{\text{Genomsnittligt eget kapital}}$	-5 223		-5,7
Avkastning på sysselsatt kapital, %	= 100 x $\frac{\text{Resultat före skatt plus finansiella kostnader}}{\text{Genomsnittligt sysselsatt kapital}}$	4 008		0,5
Vinstmarginal, %	= 100 x $\frac{\text{Resultat före skatt}}{\text{Nettoomsättning}}$	-6 237		-2,1
Räntetäckningsgrad	$\frac{\text{Rörelseresultat}}{\text{Finansiella kostnader}}$	2 970		0,3
EBITDA, tsek	= EBIT + Avskrivningar och nedskrivningar	2 970	17 800	20 770

Nyckeltalen presenteras i procent (%) eller gånger (ggr) och är beräknade på ackumulerade siffror.

NYCKELTAL BASERADE PÅ BALANSRÄKNINGEN PER 31 MARS 2024

Nettoskuld/Nettofordran*	= Räntebärande skulder inklusive leasingsskuld minskat med likvida medel och andra räntebärande fordringar	736 398	-117 378	619 020
Nettoskuld/EBITDA, tsek	= $\frac{\text{Nettoskuld}}{\text{EBITDA}}$	619 020	20 770	29,80
Kassalikviditet, %	= 100 x $\frac{\text{Omsättningstillgångar exklusive lager}}{\text{Kortfristiga skulder}}$	571 673	667 448	85,7
Soliditet, %	= 100 x $\frac{\text{Eget kapital}}{\text{Summa tillgångar}}$	90 971	1 413 752	6,4
Skuldsättningsgrad, %	= 100 x $\frac{\text{Räntebärande skulder}}{\text{Eget kapital}}$	736 398	90 971	809,5
Skuldsättningsgrad, netto, %	= 100 x $\frac{\text{Nettoskuld}}{\text{Eget kapital}}$	619 020	90 971	680,5
Eget kapital per aktie, kr	= $\frac{\text{Eget kapital}}{\text{Totalt antal utestående aktier per bokslutsdatum}}$	90 971	24 967 088	3,64

*nettoskuld är inklusive anstånd för skatter/avgifter då dessa är räntebärande

En negativ nettoskuld innebär enligt denna definition att likvida medel och andra räntebärande finansiella tillgångar överstiger räntebärande skulder och således utgör en nettofordran.

FINANSIELLA MÅL OCH UTDELNINGSPOLICY

TILLVÄXTMÅL

Moment Groups tillväxtmål är att koncernen ska uppnå en omsättning (pro-rata*) på 1,3 miljarder SEK under räkenskapsåret 2028.

RÖRELSEMARGINAL

Moment Groups långsiktiga mål är att uppnå en rörelsemarginal (EBIT och pro-rata*) på 8–10% över en konjunkturcykel.

RÄNTETÄCKNINGSGRAD

Moment Groups mål är att räntetäckningsgraden över tid inte skall understiga 5 på rullande tolv månader (RTM).

UTDELNINGSPOLICY

Moment Group har fastställt en utdelningspolicy som innebär att utdelningen ska uppgå till lägst 30% av koncernens resultat efter skatt. En utdelning förutsätter att koncernens finansiella ställning är tillräcklig för den löpande verksamheten samtidigt som koncernens tillväxtplaner ska kunna fullföljas.

*omsättning och rörelsemarginal kommer att mätas på pro-rata-nivå, vilket innebär att de räknas om till lika del omsättningsandel som vinstandel avseende samägda projekt.

MOMENT GROUP AB

Trädgårdsgatan 2
411 08 Göteborg
Org.nr: 556301–2730

KOMMANDE INFORMATIONSTILLFÄLLEN

Årsstämma – 14 maj 2024
Delårsrapport Q2 – 19 juli 2024
Delårsrapport Q3 – 15 november 2024

KONTAKTPERSON FÖR MER INFORMATION

Martin du Hane
Group CEO
martin.duhane@momentgroup.com
mobil: +46 721 64 85 65

PART OF
**MOMENT
GROUP**

