

Moment Group AB

Bokslutskommuniké januari – december 2023

Starkt resultat i en utmanande tid



PART OF
**MOMENT
GROUP**

2*ENTERTAIN

BallBreaker

B
E R
MUDA

**CHINA
TEATERN**

CIRKUSBYGNINGEN

**Film
våring**

**Golden
Hits**

**Hamburger
Börs**

Hansen | A GREATER EXPERIENCE

INTIMAN

HungsPortsGruppen

m MINNESOTA
Brand Engagement

**OSCARS
TEATERN**

SHOWTIC

SLICE
PINO. POMO. PIZZA.

STAR
BOLLING DRINKS FOOD & LEANES

Tickster

**VALLARNAS
FRILUFTSTEATER**
— (SÅL & BILJETT) —

WAGNERS

**WG WALLMANS
GROUP**

Wallmans
COPENHAGEN | OSLO | STOCKHOLM

Bokslutskommuniké 1 januari - 31 december 2023

FJÄRDE KVARTALET 2023

(MSEK)	2023	2022	2023	2022
	okt-dec	okt-dec	jan-dec	jan-dec
Nettoomsättning	394	393	1042	848
Pro rata-omsättning*	378	356	990	788
Övriga rörelseintäkter	4	1	8	35
EBITDA	96	96	133	123
EBIT	79	80	67	63
Resultat före skatt	75	75	43	41
Rörelsemarginal	20%	20%	6%	7%
Rörelsemarginal pro rata	21%	23%	7%	8%
Resultat per aktie före utspädning, kr	3,19	3,42	1,96	1,99
Resultat per aktie efter utspädning, kr	3,14	3,21	1,93	1,84

*Pro rata-omsättning avser omsättning tillika omsättningsandel som vinstandel av samägda projekt. Förklaring till ovan alternativa nyckeltal, se Definitioner och beräkningar av nyckel /.

VÄSENTLIGA HÄNDELSE I KVARTALET

Omsättningen för kvartalet uppgick till 394 msek (393 msek) och rörelseresultatet landade på 79 msek (80 msek).

Koncernen presterar på helåret det historiskt sett bästa resultatet med en omsättning på 1 042 msek (848 msek) och ett rörelseresultat på 67 msek (63 msek). Vårt att notera är att det fjärde kvartalet påverkats positivt av engångseffekter tack vare uppgörelsen med konkursboet i 2Entertain Germany. Rensat för engångseffekter landar rörelseresultatet för helåret på 55 msek.

Bermuda Deck Shuffle Club, ett av koncernens två nya koncept, slog i november upp portarna till en mycket lyckad premiär av sin första aktivitetsrestaurang. Lanseringen skedde i Malmö och ambitionen att öppna på fler platser i Skandinavien är tydlig.

Det helägda dotterbolaget **Minnesota Communication** förvärvade den första oktober hundra procent av filmproduktionsbolaget **Filmriding & Company AB** och såväl Minnesota som koncernen i stort förstärks därmed med kompetens inom storytelling, manus, regi, producentskap, foto och redigering av rörligt media.

Nya finansiella mål offentliggjordes den 14 november och bolagets Group CEO, Martin du Hane, höll därefter en digital presentation som kan ses på bolagets hemsida. De finansiella målen presenteras på sidan 6 i rapporten.

Moment Group erhöll obligationsinnehavarnas godkännande av ändringar i villkoren för bolagets utestående obligationslån, vilket bland annat innebar att obligationen förlängs till den 28 september 2025.

VÄSENTLIGA HÄNDELSE EFTER PERIODENS UTGÅNG

SLICE, ett av koncernens två nya koncept har inom kort **Grand Opening** för sin första aktivitetsrestaurang i Malmö för att i mars öppna sin andra arena i Göteborg.

Styrelsens förslag är, i enlighet med utdelningspolicyn, att ingen utdelning ska lämnas för 2023. Koncernens ambitioner i kombination med skuldsättningen gör att de likvida medlen bör återinvesteras i verksamheterna.

Bedömningen framåt är fortsatt att oron i omvärlden och osäkerheten kring stigande räntor och generellt ökade kostnader kan komma att påverka efterfrågan på nöjen och upplevelser.

VD HAR ORDET

Starkt resultat i en utmanande tid

Vi summerar 2023 till det finansiellt starkaste året i koncernens historia! Med stolthet konstaterar jag att alla våra verksamheter presterar positiva resultat och lyckas väl med att parera i den osäkra omvärld vi lever i. Trots alla utmaningar har vi under året även utvecklat två nya koncept. Återigen gläds jag över den bredd av verksamheter och allt engagemang vi har i koncernen och som så tydligt visar att tillsammans är vi starkare.



Nettoomsättningen för kvartalet uppgick till 394 msek (393 msek) med ett rörelseresultat på 79 msek (80 msek). Ackumulerat för året landar omsättningen på 1 042 msek (848 msek) med ett rörelseresultat på 67 msek (63 msek) – det starkaste årsresultatet i koncernens i historia! Värt att notera är att det fjärde kvartalet påverkats positivt genom uppgörelsen med konkursboet i 2Entertain Germany, ett utfall som är 12 msek bättre än avsättningen. Rensat för denna engångseffekt är rörelseresultatet för helåret 55 msek, vilket under rådande omvärldsläge är ett starkt resultat.

Vi har under året återigen stoltserat med en mycket attraktiv produktionsportfölj vilket i kombination med att vi lyckas nå ut med våra erbjudanden varit viktigt när vi är inne i en utmanande konjunktur. Affärsområdena 2Entertain och Event & Communication har tydligt överträffat förväntningarna samtidigt som det tuffare konjunkturläget varit mer kännbart för våra två affärsområden som ligger närmare restaurang-

branschen, Kungssportsgruppen och Wallmans Group. Inom dessa båda affärsområden har vi under året märkt av en viss minskning i både efterfrågan och snittintäkter, vilket tillsammans med ökade omkostnaderna ger ett resultat som ligger lägre än förväntat.

Det blir tydligt att bredden av verksamheter i koncernen är en styrka då yttre påverkan inom ett segment kan kompenseras av att andra verksamheter berörs mindre.

Parallellt med ett fokuserat operationellt arbete driver vi inom koncernen flera utvecklingsprojekt. Under året har vi framgångsrikt lanserat vårt nya koncept Bermuda Deck Shuffle Club och inom kort är det premiär för vårt nästa aktivitetsbaserade koncept, SLiCE, båda i Malmö. Dessa satsningar harmoniserar väl med vår strategi för lönsam tillväxt och för att succesivt jämna ut vårt säsongsberoende.

En indikation på försäljningsläget framåt är de förutbetalda biljettintäkterna som vid utgången av perioden uppgick till 85 msek (87 msek). Siffran kan dock påverkas av hur produktionsportföljen skiljer sig åt mellan åren.

Vi går ut året med en likviditet om 108 msek (191 msek) där kassaflödet från den löpande verksamheten uppgår till 56 msek (93 msek). Under året har koncernen investerat 42 msek (11 msek) i anläggningstillgångar, amorterat av 108 msek (60 msek) och erhållit 12 msek (0 msek) i nyemission genom nyttjande av teckningsoptioner. Vi har lyckats minska vår skuldsättning (exkl. IFRS 16 justering) vilket ligger i linje med strategin att stärka balansräkningen och uppnå en mer stabil räntetäckningsgrad.

Under det fjärde kvartalet säkrade vi även den långsiktiga finansieringen genom nya obligationsvillkor, vilka bland annat innebar nytt förfallodatum satt till den 28 september 2025. Detta ger oss goda förutsättningar att fortsätta arbeta med den framtida kapitalstrukturen anpassad efter koncernens ambitioner och behov.

”Återigen gläds jag över den bredd av verksamheter och allt engagemang vi har i koncernen och som så tydligt visar att tillsammans är vi starkare ”

Våra nyligen presenterade finansiella mål för 2028 indikerar en ambitiös tillväxtagenda, och årets resultat pekar i rätt riktning. Strategin framåt är att fortsätta växa och utveckla våra erbjudanden. Fler verksamheter inom koncernen är en av våra prioriteringar då de kommer att öka lönsamheten genom att de bidrar till att täcka den fasta kostnadsmassan och koncernens finansieringskostnader.

Det är en stor styrka att vi efter flera tuffa år kan uttala en tydlig ambition framåt och även om vi lever i en osäker tid är vi trygga i det vi själva kan påverka. Vi är också övertygade om att upplevelseindustrin är en tillväxtbransch och att uttrycket "Collect moments not things" är mer relevant än någonsin - och där vill vi vara det självklara valet inom upplevelsebranschen.

Vi fortsätter också med att ta viktiga steg i vårt hållbarhetsarbete för att minska vårt avtryck för framtida generationer. Detta ligger i linje med vår affärsidé att utveckla hållbara verksamheter inom upplevelseindustrin och fortsätta vara ledande i Skandinavien på våra respektive marknader. Hållbarhetsarbetet är en viktig pusselbit i att fortsätta utveckla vår plattform för lönsam tillväxt, vilken utgör grundstommen för att möjliggöra den strategi och agenda som ligger framför oss.

Jag ser fram emot att få fortsätta styra denna skuta som utgörs av vår spännande upplevelsekoncern - med alla mina fantastiska kollegor ombord! Tillsammans fortsätter vi skapa hållbara upplevelser för alla våra gäster, våra kunder, våra aktieägare – och för oss som driver resan framåt!

Göteborg 9 februari 2024

Martin du Hane

Group CEO

martin.duhane@momentgroup.com

MOMENT GROUP – upplevelsekoncernen

Konsumtionen av upplevelser driver till stor del vår kultur i dag med ett behov av händelser som berör emotionellt och som ger bestående minnen värda att dela med andra, både i verkligheten och digitalt. Forskning visar dessutom att upplevelser ger ett högre välmående än ting så hos oss människor bra utan att vi behöver utsätta naturen för stor påfrestning genom resurskrävande tillverkning.

MODERBOLAGET I MOMENT GROUP

Moderbolaget i Moment Group har som affärsidé att utveckla hållbara verksamheter inom upplevelseindustrin. Att samla starka varumärken under ett paraply bidrar till att skapa fler affärer, ta till vara best-practice och förmånligare inköpsavtal. Inom moderbolaget finns även business supportfunktioner med specialistkunskap inom ekonomi, HR, IT och affärsutveckling. Förutom att arbeta med att utveckla de befintliga verksamheterna driver moderbolaget en tydlig strategi för tillväxt – från idéskapande till finansiering och etablering.

FOKUS PÅ TILLVÄXT

Under våren presenterades två nya koncept där BERMUDA DECK SHUFFLE CLUB hade premiär i Malmö den 10 november och SLICE öppnar upp portarna i Malmö inom kort och i Göteborg i mars. Därefter finns framskridna planer på att etablera koncepten i fler skandinaviska städer samtidigt som andra spännande idéer för tillväxt finns på ritbordet.

Ett omfattande arbete görs för närvarande för att ta nästa steg gällande den digitala kundresan med målsättningen att fortsätta utveckla koncernens starka marknadsposition och samtidigt öka både beläggning och intjäning i produktioner och på arenorna.

Moment Group är en av de ledande aktörerna i upplevelsebranschen med en palett av starka varumärken och tretton egna arenor i Skandinavians största städer.

Show, musikal, teater, konsert, club, event, aktivitetsarenor och bistro är en del av det som står på menyn inom koncernen.

Med hållbarhet i fokus skapas upplevelser för fler än två miljoner gäster varje år och verksamheterna utgår från egna arenor och kontor i Göteborg, Stockholm, Köpenhamn, Oslo, Malmö och Falkenberg.

Moment Group är listat på Nasdaq Stockholm, Main Market, och huvudkontoret ligger i Göteborg. Läs mer på www.momentgroup.com



FOKUS PÅ HÅLLBARHET

Att jobba aktivt och målmedvetet med hållbarhet är en förutsättning för att säkerställa en långsiktig lönsamhet. En viktig del i detta är att ha en tydlig strategi som visar genuint engagemang i frågan, med konkreta handlingar som ger resultat.

I ljuset av en strängare EU-lagstiftning pågår nu arbetet med att förbereda koncernen inför CSRD (Corporate Sustainability Reporting Directive), vilket för Moment Groups del träder i kraft i samband med årsredovisningen 2025 (för verksamhetsåret 2024). CSRD syftar till att förbättra företagets rapportering och transparens kring hållbarhetsfrågor som rör miljö, socialt ansvar och företagsstyrning. Detta ska hjälpa investerare och andra intressenter att kunna fatta välgrundade beslut och att styra kapital mot mer hållbara företag och verksamheter.

Till grund för en lagenlig och korrekt rapporteringsstruktur ligger den dubbla väsentlighetsanalysen där vi nu, med hjälp av experter inom hållbarhet, genomför en noggrann kartläggning av våra verksamheter. Syftet är att bedöma koncernens negativa och positiva påverkan, inklusive finansiella möjligheter och risker, ur ett hållbarhetsperspektiv. Parallellt pågår dialoger med olika intressenter för att utröna vilka fokusområden de anser vara mest väsentliga. Resultaten hjälper oss att ringa in koncernens mest väsentliga och prioriterade hållbarhetsfrågor.

Hållbarhet är och har varit ett viktigt ämne för oss under lång tid. Att jobba med upplevelse-baserad verksamhet är i sig mer hållbart än mycket annat som erbjuds men vår strävan sträcker sig längre än så – vi vill skapa så hållbara upplevelser som det bara är möjligt.

En mer detaljerad beskrivning av vår process för att identifiera våra väsentliga hållbarhetsfrågor kommer i samband med årsredovisningen för 2023.

NYA FINANSIELLA MÅL OFFENTLIGGJORDA DEN 14 NOVEMBER

Nedan presenteras Moment Groups nya finansiella mål. De offentliggjordes den 14 november och har fastställts för att återspegla koncernens strategiska prioriteringar och ambitionen att vara den ledande aktören inom upplevelseindustrin i Skandinavien. Utdelningspolicyn förblir oförändrad enligt tidigare beslut.

<p>TILLVÄXT Moment Groups tillväxtnål är att koncernen ska uppnå en omsättning (pro-rata*) på</p> <p>1,3 miljarder SEK</p> <p>under räkenskapsåret 2028.</p> <p>För att nå detta mål kommer fokus att ligga på en kombination av organisk tillväxt, kontinuerlig expansion av befintliga och nya koncept, samarbete genom t ex joint ventures samt förvärv.</p>	<p>RÖRELSEMARGINAL Moment Groups långsiktiga mål är att uppnå en rörelsemarginal (EBIT och pro-rata*) på</p> <p>8-10%</p> <p>över en konjunkturcykel.</p> <p>Rörelsemarginalen kommer att skapas genom kontinuerlig utveckling av verksamheterna samt förstärkas av intäkts- och kostnadssynergier inom koncernen. Fokus kommer även att ligga på förvärv och joint ventures inom branscher med historiskt sett högre marginaler.</p>	<p>RÄNTETÄCKNINGSGRAD Moment Groups mål är att räntetäckningsgraden över tid inte skall understiga</p> <p>5</p> <p>på rullande tolv månader (RTM).</p> <p>Räntetäckningsgraden skall tydliggöra bolagets förmåga att betala sina finansiella kostnader i relation till rörelseresultatet. Skuldsättningen ska i huvudsak vara relaterad till förvärv och hållas på en nivå som säkerställer koncernens långsiktiga kreditvärdighet och förmåga att betala koncernens finansiella kostnader.</p>
<p>UTDELNINGSPOLICY Utdelningen ska uppgå till lägst 30% av koncernens resultat efter skatt. En utdelning förutsätter att koncernens finansiella ställning är tillräcklig för den löpande verksamheten samtidigt som koncernens expansionsplaner ska kunna fullföljas.</p>		

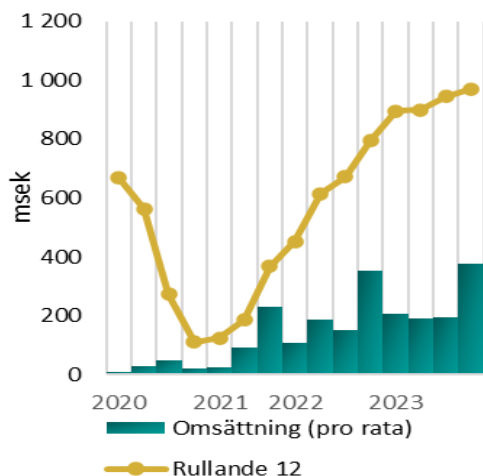
*omsättning och rörelsemarginal kommer att mätas på pro-rata-nivå, vilket innebär att de räknas om till Moment Groups omsättningsandel samt vinstandel avseende samägda projekt.

FINANSIELL SAMMANSTÄLLNING

	2023 okt-dec	2022 okt-dec	2023 jan-dec	2022 jan-dec
Nettoomsättning, msek	394	393	1042	848
Pro rata omsättning, msek	378	356	990	788
Övriga rörelseintäkter	4	1	8	35
EBITDA, msek	96	96	133	123
EBIT, msek	79	80	67	63
Resultat före skatt	75	75	43	41
Rörelsemarginal, %	20%	20%	6%	7%
Rörelsemarginal pro rata %	21%	23%	7%	8%
Nettoskuld/EBITDA ggr	5	-4	4	3
Vinstmarginal, %	19%	19%	4%	5%
Avkastning på eget kapital, %	140%	135%	65%	239%
Avkastning på sysselsatt kapital, %	12%	14%	11%	11%
Kassalikviditet, %	88%	97%	88%	97%
Soliditet, %	7,4%	4%	7,4%	4%
Nettoskuld (-) /Nettofordran (+), msek*	-511	-422	-511	-422
Skuldsättningsgrad, %	653%	1475%	653%	1475%
Skuldsättningsgrad, netto %	539%	1016%	539%	1016%

Förklaring till ovan alternativa nyckeltal, se Definitioner och beräkningar av nyckeltal.

*Nettoskuld för jämförelseperioder har räknats om, inkluderar anstånd skatter/ avgifter till Skatteverket



NETTOOMSÄTTNING

Under det fjärde kvartalet uppgick koncernens nettoomsättning till 394 msek (393 msek), i paritet med samma kvartal föregående år. Ackumulerat för året uppgick nettoomsättningen till 1 042 msek (848 msek).

Koncerns pro rata omsättning uppgick för fjärde kvartalet till 378 msek (356). Ackumulerat uppgick den till 990 msek (788 msek) en ökning på 202 msek. Pro rata omsättningen speglar vår andel av omsättningen i våra samarbetsprojekt inom affärsområdet 2Entertain. Noteras bör att första kvartalet 2022 fortsatt var påverkat av coronarelaterade restriktioner.

RÖRELSERESULTAT

Rörelseresultatet (EBIT) uppgick i kvartalet till 79 msek (80 msek). Ackumulerat uppgick rörelseresultatet till 67 msek (63 msek). Kvartalet påverkas positivt av uppgörelsen mot konkursboet för 2Entertain Germany där vi utfallet blev 12 msek lägre än vad vi reserverat.

Det är under det fjärde kvartalet som koncernen inbringar största delen av sitt resultat och är därmed koncernens viktigaste kvartal.

Data per aktie	2023 okt-dec	2022 okt-dec	2023 jan-dec	2022 jan-dec
Börskurs per bokslutsdatum, kr	12,52	11,12	12,52	11,12
Antal aktier vid periodens utgång, st	24 909 909	22 599 860	24 909 909	22 599 860
Genomsnittligt antal utestående aktier före utspädning, st	23 102 045	22 599 860	22 726 438	22 596 242
Genomsnittligt antal utestående aktier efter utspädning, st	23 449 210	24 106 802	23 089 359	24 335 671
Resultat per aktie före utspädning, kr*	3,19	3,42	1,96	1,99
Resultat per aktie efter utspädning, kr*	3,14	3,21	1,93	1,84
Eget kapital per aktie per bokslutsdatum, kr*	3,80	1,84	3,80	1,84
Kvotvärde per bokslutsdatum, kr/aktie*	2,50	2,50	2,50	2,50

Förklaring till ovan alternativa nyckeltal, se Definitioner och beräkningar av nyckeltal.

* Resultat per aktie har omräknats på jämförelsesiffror till följd av sammanslagningen av aktier 1:20.

FINANSIELLA POSTER

Koncernens finansnetto för fjärde kvartalet uppgick till -4 msek (-6 msek). Ackumulerat uppgick finansnettot till -24 msek (-22 msek) inklusive ränteintäkter om 5 msek (3 msek). Räntekostnaderna påverkas negativt av de under 2023 stigande räntorna.

INKOMSTSKATTER

För det fjärde kvartalet uppgick periodens skatt till +/-0 msek (3 msek). Ackumulerat uppgick årets skatt till 1 msek (4 msek) som består av aktuell skatt i våra utländska enheter om -5 msek samt uppskjuten skatt om 6 msek hänförlig till värdering av våra svenska skattemässiga underskott.

Utgående uppskjuten skattefordran uppgick vid utgången av fjärde kvartalet till 29 msek (24 msek) där 15 msek (11 msek) är hänförlig till koncernens skattemässiga underskott och resterande hänförlig till temporära skillnader. Koncernen har per sista december 2023 värderat 100% av de skattemässiga underskotten.

PERIODENS RESULTAT OCH RESULTAT PER AKTIE

I det fjärde kvartalet uppgick periodens resultat efter skatt till 74 msek (78 msek), vilket innebär att resultatet per aktie före utspädning i kvartalet uppgick till 3,19 kr (3,42 kr). Resultat per aktie efter utspädning uppgick till 3,14kr (3,21 kr).

Ackumulerat resultat efter skatt uppgick till 45 msek (45 msek), vilket innebär att resultatet per aktie före utspädning uppgick till 1,96 kr (1,99 kr) och efter utspädning 1,93 kr (1,84 kr)

Jämförelsesiffrorna avseende nyckeltalet Resultat per aktie har omräknats till följd av sammanslagningen av aktier 1:20 som skedde andra kvartalet 2023.

Teckningsoptioner

Bolaget har ställt ut 76 239 258 teckningsoptioner med en teckningskurs initialt om 0,266 kr/aktie. Efter sammanslagningen av aktierna ger 20 teckningsoptioner rätt att teckna en (1) aktie om 5,332 kr/aktie. Detta tilldelades obligationsinnehavare som per den 22 februari 2021 var upptagna i skuldboken och kan nyttjas fram till 11 april 2024.

Under fjärde kvartalet har 46 200 994 teckningsoptioner nyttjats för teckning av 2 310 049 aktier enligt villkoren för teckningsoptionerna. Nyemissionen innebar ett likvidtillskott om ca 12 msek. Kvarvarande antalet utgivna teckningsoptioner är 10 063 579 st. vilka kan användas fram till den 11 april 2024 för teckning av 503 178 aktier.

Efter registreringen hos Bolagsverket av de aktier som tecknades med stöd av teckningsoptionerna ökade antalet aktier och röster i bolaget med 2 310 049 varpå aktiekapitalet ökade med 5 775 122,50 kronor och det registrerade aktiekapitalet uppgår till 62 274 773 kronor.

KONCERNENS KASSAFLÖDE

Under det fjärde kvartalet var kassaflödet från den löpande verksamheten 47 msek (40 msek). Det påverkas positivt av periodens rörelseresultat men där man under det fjärde kvartalet spelar av delar av den ingående biljettskulden. Ackumulerat var kassaflödet från den löpande verksamheten 56 msek (93 msek).

Under kvartalet uppgick kassaflödet från investeringsverksamheten till -11 msek (-4 msek). Ackumulerat uppgick kassaflödet från investeringsverksamheten till -42 msek (-11 msek), bestående dels av underhållsinvesteringar, dels investeringar i våra två nya arenor i Malmö, ny teknisk plattform för Showtic samt förvärv av dotterbolaget Filmriding & Company AB.

Kassaflödet från finansieringsverksamheten för kvartalet uppgick till -6 msek (-19 msek) där -18 msek (-19 msek) hänförs till amorteringar och 12 msek avser nyemission. Ackumulerat uppgick kassaflödet från finansieringsverksamheten till -96 msek (-31 msek). Ökningen förklaras av återbetalning av anstånd samt amortering av superlånefaciliteten om 35 msek (0 msek), som skedde den 30 juni 2023. Kassaflödet påverkades positivt med 12 msek via nyemissionen för 2022 samt med 29 msek vilket avsåg ökning av anstånd skatter och avgifter.

LIKVIDITET OCH FINANSIERING

Vid utgången av det fjärde kvartalet uppgick koncernens likvida medel till 108 msek (191 msek).

Koncernens nettoskuld uppgår till -511 msek (-422 msek) bestående av:

- 446 msek (386 msek) är hänförbart till den redovisade leasingkulden
- 109 msek (144 msek) är räntebärande lån
- 64 msek (83 msek) är räntebärande skuld till Skatteverket.
- 108 msek (191 msek) är koncernens likvida medel vid periodens utgång

I nettoskulden inkluderas från och med tredje kvartalet, anstånd för skatter och avgifter till Skatteverket som är räntebärande. Nettoskulden för jämförelseperioderna har räknats om.

Den finansiella nettoskulden exklusive IFRS 16 uppgick till -65 msek (-36 msek).

Finansiering

Räntebärande skulder (långfristiga)

Koncernens Räntebärande skulder består av en företagsobligation om 109 msek. Per den 20 december 2023 ingicks villkor vilket då innebar ny förfallodag per 28 september 2025 och en rörlig ränta om Stibor 3M + 6,75%.

För mer information och de justerade villkoren se vår hemsida www.momentgroup.com.

Övriga långfristiga skulder / Övriga skulder

Anstånd skatter/avgifter

Vid periodens utgång har koncernen 64 msek (83 msek) i anstånd avseende skatter och avgifter, 45 msek klassificeras som Övrig långfristig skuld och 19 msek klassificeras som Övrig kortfristig skuld. Under fjärde kvartalet 2023 har koncernen amorterat 5 msek och ackumulerat under året 19 msek. Kvarvarande anstånd återbetalas löpande fram till augusti 2027, detta enligt Skatteverkets amorteringsplan.

Anstånd hyror

Vid periodens utgång har koncernen 9 msek (17 msek) i hyresanstånd som förhandlades fram under coronapandemin. Av dessa har 5 msek (9 msek) klassificerats som Övrig långfristig skuld och 4 msek (8 msek) som Övrig kortfristig skuld. Under kvartalet har koncernen återbetalat 2 msek av hyresanstånden, ackumulerat 8 msek.

CORONAPANDEMINS PÅVERKAN PÅ KONCERNEN

Moment Groups verksamheter drabbades mycket hårt av coronapandemin och merparten av koncernens verksamheter stängdes när restriktionerna infördes den 12 mars 2020 som löpte till och från fram till februari 2022. Koncernen vidtog snabba och kraftfulla åtgärder för att parera och minska effekterna av coronapandemin. I samband med att restriktionerna togs bort från 29 september 2021 kunde verksamheterna återigen bedrivas fullt ut fram till att nya restriktioner återinfördes i december 2021. Samtliga restriktioner har från 9 februari 2022 tagits bort och verksamheten kan återigen bedrivas under normala förhållanden. De senaste restriktionerna fick enligt koncernens bedömning även en negativ påverkan för koncernens första halvår 2022.

Koncernens finansiella ställning drabbades väldigt hårt av pandemin trots erhållna statliga stöd. Den 27 november 2020 slöt Moment Group en överenskommelse som då säkrade koncernens överlevnad och långsiktiga finansiering. Överenskommelsen innefattade en nedskrivning av obligationen, en s.k. superlånefacilitet, genomförande av en fullt säkerställd företrädesemission, en riktad nyemission av aktier och en riktad nyemission av teckningsrätter.

Transaktionerna innebar netto en likviditetstillförsel om totalt 73 msek.

Överenskommelsen slöts med en grupp av obligationsägare, som representerade en kvalificerad majoritet av bolagets utestående obligationslån, med bolagets större aktieägare, representerande cirka 50,2 procent av bolagets då totala antal aktier, samt med en extern investerare. Vidare beskrivning av finansieringslösningen återfinns i årsredovisningen för 2020.

ANLÄGGNINGSTILLGÅNGAR

Investeringar

Investeringar i materiella och immateriella anläggningstillgångar uppgick för kvartalet till 8 msek (4 msek). Ackumulerat uppgick investeringar i materiella och immateriella anläggningstillgångar till 39 msek (11 msek).

Goodwill och andra immateriella anläggningstillgångar

Koncernens redovisade värde på goodwill uppgick per 30 sep 2023 till 196 msek (190 msek). Förändringen är hänförlig till förvärv av bolaget Filmriding & Company AB per 1 oktober 2023 med ett förvärvat övervärde på 6 msek.

Goodwillvärdet testas årligen eller när bolaget bedömer att det eventuellt finns ett nedskrivningsbehov. Prövningen sker på de lägsta nivåer där det finns separata identifierbara kassaflöden (kassagenererande enheter). Koncernen har totalt sex kassagenererande enheter med goodwill; AO 2Entertain, Hansen Event & Conference AB, Minnesota Communication AB, Concilience AB, Ballbreaker Kungsholmen AB och AO Wallmans Group. Nedskrivningsprövningen består i att bedöma om enhetens återvinningsvärde är högre än dess redovisade värde.

Utförda nedskrivningstest per 31 dec 2023 påvisade inte något nedskrivningsbehov
Goodwillvärdet fördelar sig enligt följande per kassagenererande enhet

	2023-12	2022-12
2Entertain	9	9
Hansen Event & Conference	8	8
Minnesota Communication	35	29
Concilience	49	49
Ballbreaker Kungsholmen	46	46
Wallmans Group	49	49
Summa	196	190

MODERBOLAGET

Moderbolagets nettoomsättning för kvartalet uppgick till 8 msek (7 msek) och gav ett rörelseresultat på -5 msek (-4 msek). Periodens resultat före skatt uppgick till 78 msek (11 msek) vilket framför allt är hänförbart till anteciperad utdelning om 59 msek.

Den ackumulerade omsättningen uppgick till 28 msek (24 msek) och gav ett rörelseresultat om -16 msek (-16 msek). Ackumulerat resultat före skatt uppgick till 82 msek (-14 msek).

Resultatförbättringen under 2023 är framför allt hänförbart till erhållna utdelningar från dotterbolagen om totalt 82 msek (+/- 0 msek) och erhållna koncernbidrag om 33 msek (28 msek).

EVENTUALFÖRPLIKTELSE OCH STÄLLDA SÄKERHETER

Koncernredovisningen

Ställda säkerheter uppgick per balansdagen till 228 msek (193 msek). Säkerheter som ställts utgörs av aktier i dotterbolag och företagsinteckningar som är ställda i pant för obligationen om 109 msek.

Moderbolaget

Ställda säkerheter uppgick per balansdagen till 322 msek (322 msek). Säkerheterna utgörs av aktier i dotterbolag, företagsinteckningar och interna fordringar som är ställda i pant för obligationen om 109 msek.

INTRESSEBOLAG

Resultaten från intressebolagen Oscarsteatern AB och Tickster AB uppgick i kvartalet till 3 msek (2 msek). Ackumulerat uppgick resultaten från intressebolag till 7 msek (3 msek) där 4 msek (2 msek) är hänförbart till Oscarsteatern AB och 3 msek (1 msek) till Tickster AB.

STYRELSENS FÖRSLAG TILL UTDELNING

Styrelsens förslag är, i enlighet med utdelningspolicyn och med hänsyn tagen både till koncernens framåtriktade ambitioner och befintlig skuldsättning, att ingen utdelning ska lämnas för 2023. Genom att låta de likvida medlen återinvesteras i verksamheterna för att ytterligare stödja och främja koncernens tillväxtstrategier kommer det att bidra till en ännu starkare och mer hållbar utveckling på lång sikt.

ÖVRIGA UPPLYSNINGAR

MEDARBETARE

Medelantalet anställda ackumulerat januari till december uppgick till 423 (418), vilket är en ökning med 5 anställda jämfört med samma period föregående år. I medelantalet anställda inkluderas projektanställda och visstidsanställda

Patrick Bågendahl, Head of IT, ingår sedan den 1 januari 2024 i koncernledningen. Att ligga i framkant när det gäller IT-strukturen och nyttjandet av alla möjligheter de digitala verktygen erbjuder är väsentligt för alla koncernens verksamheter. Det är därför en styrka och en viktig kompetens som skall vara en del av koncernledningen för att utveckla och driva koncernen framåt.

SÄSONGSVARIATIONER | KVARTALSAVVIKELSER

Moment Groups verksamhet uppvisar stora säsongsvariationer där kvartal fyra står för en betydande del av koncernens intäkter och resultat. Verksamheterna inom de olika affärsområdena har olika säsongsmönster och då show- och eventarenornas resultatgenerering så kraftigt sker under fjärde kvartalet slår detta igenom på hela koncernen.

Merparten av koncernens verksamheter var stängda från mars 2020 fram till slutet av tredje kvartalet 2021. Nya restriktioner infördes från december 2021 fram till februari 2022. Detta innebär att jämförelserna under de perioder som påverkats av coronarestriktioner inte blir rättvisande.

Event & Communication – resultatgenereringen inom verksamheten i Hansen följer inte något säsongsmönster utan beror helt på när i tiden projekten kontrakteras och genomförs. Verksamheten inom Minnesota Communication har en relativt jämn resultatgenerering under året, då vinstavräkningen i projekten vanligtvis sker över en längre period.

2Entertain – inom musikal, teater, show och konsert jobbar man med tre publika spelperioder per år (jan-maj, jun-aug och sep-dec). Artistbokningar och specialbeställd underhållning (Corporate Entertainment) har en relativt jämn intäktsgenerering över året.

Wallmans Group – inom koncernens fem show- och eventarenor sker den huvudsakliga intäktsgenereringen under fjärde kvartalet, medan de tre första kvartalen har en lägre intjäning. Efterfrågan i fjärde kvartalet är vanligen starkare än i övriga kvartal sammantaget. Detta medför att resultatet från kvartal fyra vanligtvis överstiger helårsresultatet inom affärsområdet.

Kungssportsgruppen – resultatgenereringen fördelar sig över hela året med undantag av sommarmånaderna då beläggningen är lägre och det fjärde kvartalet som är det starkaste.

AFFÄRSOMRÅDENA I KORTHET

Sedan den 1 juli är verksamheterna fördelade på fyra affärsområden (AO) efter att det som tidigare var affärsområde Immersive Venues delats på två AO - Kungsportsgruppen och Wallmans Group. Samtidigt bytte affärsområde Live Entertainment namn till 2Entertain och affärsområdet Event blev Event & Communication.

AFFÄRSOMRÅDE 2ENTERTAIN

2Entertain är ett av Skandinavien starkast lysande bolag inom show, musikal, teater och konsert. Med fantastiska produktioner roar och berör de hundratusentals gäster på många scener i hela landet. De producerar också magiska shower på kryssningsbåtar och resorts, driver fyra teaterarenor och har bokningssajten Showtic i sin sfär.



Janne Andersson
AO-chef & VD
2Entertain

2*ENTERTAIN

CHINA
TEATERN

INTIMAN
TEATERN VID ODEONPLAN

OSCARS
TEATERN

SHOWTIC

VALLARNAS
FRILUFTSTEATER
FALKENBERG

AFFÄRSOMRÅDE KUNGSPORTSGRUPPEN

Här finns STAR i Göteborg och Ballbreaker i Stockholm – aktivitetsrestauranger med starka varumärken som varje år lockar hundratusentals gäster för mat & dryck och aktiviteter. I november 2023 öppnade det första av två nya spännande koncept i Malmö, BERMUDA (deck shuffle). SLICE (pingis) har premiär i Malmö i början av 2024 och öppnar i Göteborg i mars. Ambitionen att etablera båda koncepten på fler platser är tydlig.



Frode Flygelring
AO-chef & VD
Kungsportsgruppen

BallBreaker

B
E
R
MUDA
- DECK SHUFFLE CLUB -

SLICE
PING. PONG. PIZZA.

STAR
- BOWLING, TENNIS, TABLE TENNIS & MORE -

AFFÄRSOMRÅDE WALLMANS GROUP

Här finns våra fem mäktiga arenor för show, event, nattklubb, galor, mat & dryck. De huserar i Skandinavien största städer och här har hundratusentals gäster roats med minnesvärda kvällar i mer än 30 år. Wallmans, Golden Hits och Hamburger Börs skapar nya magiska shower varje år och upphör aldrig att imponera. I affärsområdet finns också Wagners Bistro - à la carte-restaurangen i hjärtat av Göteborg.



Mikael Nilsson
AO-chef & VD
Wallmans Group

CIRKUSBYGNINGEN

Golden
Hits

Hamburger
Börs

WAGNERS

Wallmans
COPENHAGEN | OSLO | STOCKHOLM

AFFÄRSOMRÅDE EVENT & COMMUNICATION

Våra två starka eventbolag bildar tillsammans affärsområdet som nu lagt till Communication i namnet och genom det tydliggörs att deras skicklighet och passion sträcker sig betydligt bredare än just eventet. De jobbar med att kommunicera, bygga och skapa engagemang kring kundens varumärke och hjälper dem att bygga relationer. Från kreativitet till logistik, content, sponsoraktivering, rörligt media mm.



Niclas Möller
VD Hansen



Andy Pimmeshofer
VD Minnesota
Communication

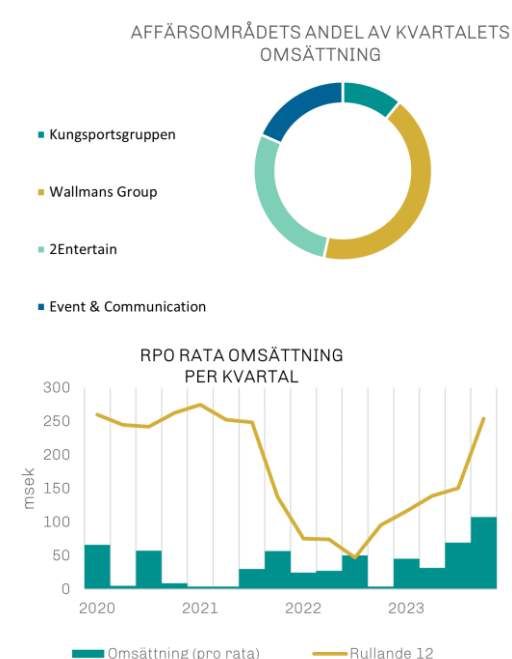
Hansen | A GREATER EXPERIENCE

Film
Wallm

MINNESOTA
Brand Engagement

AFFÄRSOMRÅDE 2ENTERTAIN

(MSEK)	2023 okt-dec	2022 okt-dec	2023 jan-dec	2022 jan-dec
Nettoomsättning	124	99	326	236
Pro rata omsättning	108	62	274	176
Övriga rörelseintäkter	2	0	2	20
EBITDA	33	13	52	34
EBIT	32	12	48	30
Rörelsemarginal, %	26%	12%	15%	13%
Rörelsemarginal pro rata %	29%	19%	17%	17%



NETTOOMSÄTTNING OCH PRO RATA OMSÄTTNING

Nettoomsättningen, utan justering av samarbetsandelar, uppgick i kvartalet till 124 msek (99 msek), en ökning med 25 msek. Ackumulerat uppgick omsättningen till 326 msek (236 msek). Pro rata-omsättningen uppgick i kvartalet till 108 msek (58 msek), en ökning med 50 msek jämfört med samma period föregående år. Ökningen är främst hänförlig till flertalet av årets starka produktioner som både under sista kvartalet och helåret haft hög beläggning.

RÖRELSERESULTAT

Rörelseresultatet (EBIT) uppgick i kvartalet till 32 msek (12 msek), en ökning med 20 msek jämfört med föregående år. Ackumulerat uppgick rörelseresultatet till 48 msek (38 msek) vilket är en ökning med 18 msek. Kvartalets rörelseresultat påverkas positivt av den slutliga uppgörelsen med konkursboet för 2Entertain Germany där utfallet blev 12 msek lägre än avsättningen.

HÄNDELSER I KVARTALET

2Entertain levererar det starkaste fjärde kvartalet någonsin och samtliga verksamhetsområden överträffar förväntningarna. Detta möjliggörs främst genom mycket starka produktioner och lyckosamma partnersamarbeten i kombination med ett gediget marknads- och säljarbetet där den egna plattformen Showtic spelar en viktig roll.

Inom musikal, teater och show är det framför allt Moulin Rouge på China Teatern, Änglagård på Oscarsteatern (båda sätts upp i samarbete med Vicky Nöjesproduktion) och Vallarna-föreställningen Skrot, Hopp och Kärlek på turné som presterar extra starkt.

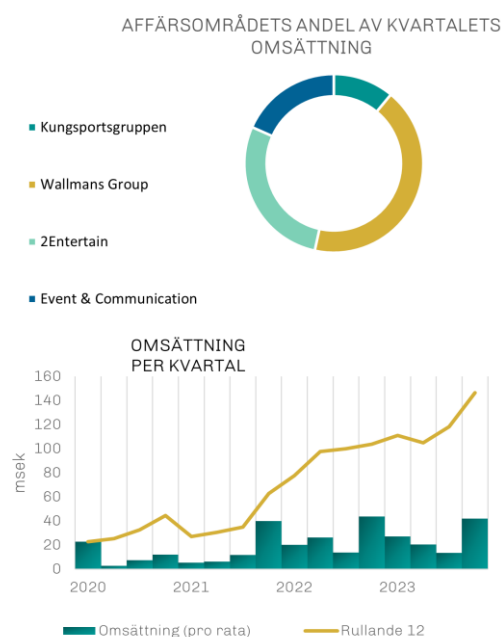
Ser man till arenorna, Intiman, Oscarsteatern och China Teatern så har samtliga haft en hög beläggning och genererat bra försäljnings-siffror.

Verksamheten inom Corporate Entertainment fortsätter att prestera och under kvartalet såväl som helåret har högkvalitativ underhållning levererats till bland annat kryssningsfartyget Color Fantasy mellan Oslo-Kiel, och till DFDS.

AFFÄRSOMRÅDE

KUNGSPORTSGRUPPEN

(MSEK)	2023 okt-dec	2022 okt-dec	2023 jan-dec	2022 jan-dec
Nettoomsättning	42	44	103	104
Övriga rörelseintäkter	2	0	2	3
EBITDA	16	20	24	37
EBIT	11	16	8	22
Rörelsemarginal, %	26%	37%	8%	21%



NETTOOMSÄTTNING

Omsättningen i kvartalet uppgick till 42 msek (44 msek) vilket är en minskning med 2 msek jämfört med föregående år. Minskningen är hänförlig till ett något lägre gästantal än motsvarande period föregående år. Ackumulerat uppgår omsättningen till 103 msek (104 msek).

RÖRELSERESULTAT

Rörelseresultatet (EBIT) uppgick för kvartalet till 11 msek (16 msek) vilket är 5 msek sämre än motsvarande period föregående år. Ackumulerat uppgick rörelseresultatet till 8 msek (22 msek). Det lägre resultatet är framför allt hänförligt till lägre beläggningsgrad samt ökade hyres- och övriga omkostnader som inte fullt ut kunnat kompenseras i priset mot kund. Kostnader har även tagits för uppstarten av de två nya koncepten, Bermuda och SLICE.

HÄNDELSE I KVARTALET

Kvartalet i sin helhet följer ungefär samma mönster som årets tidigare kvartal där det generella konjunkturläget och den allmänna osäkerheten påverkar försäljningen. Aktivitetsrestauranger har kunnat se ett mönster i färre antal stora gruppbokningar för aktivitet och mat och fler avbokningar än tidigare år.

Att det under året funnits en tydlig koppling mellan penningpolitiken och försäljningen inom affärsområdet blev tydligt då gästernas vilja att spendera omgående ökade i samband med att Riksbanken den 23 november lämnade styrräntan oförändrad och kommunicerade indikationer på en sjunkande inflation.

Affärsområdet har under kvartalet haft en hög intjäning, främst relaterat till de mycket populära julborden som serveras på STAR Bowling i Göteborg och Ballbreaker i Stockholm, där gästerna kombinerar just julbord med aktiviteter såsom bowling, shuffleboard, 3 och 5-kamper samt den för året nylanserade The Challenge, ett äventyr som består av tio spännande actionrum där målet är att i lag samla så mycket poäng som möjligt för att vinna över kollegor, vänner eller familj.

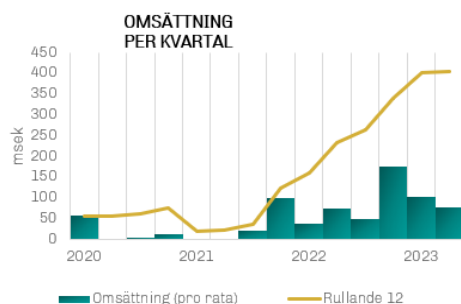
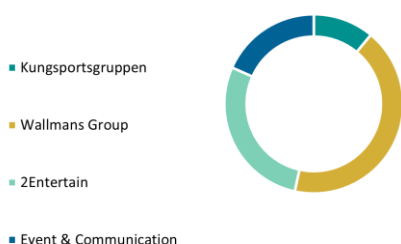
Kungssportsgruppen lanserade under kvartalet det första av sina två nya koncept genom att den 10 november inviga den första av två nya aktivitetsrestauranger i Malmö. Bermuda Deck Shuffle Club var först ut och Malmöborna började under förra årets sista månader att lära sig "shuffla". SLICE står näst på tur och slår i början av året upp portarna för den renodlade pingis-aktivitetsrestaurangen som utmanar tidigare upplevelser kring pingis. En slice lek, en slice allvar och en slice pizza! I mars är det sedan dags för SLICE att slå upp portarna i Göteborg och ambitionen att etablera båda koncepten på fler platser i Skandinavien är tydlig.

AFFÄRSOMRÅDE

WALLMANS GROUP

(MSEK)	2023 okt-dec	2022 okt-dec	2023 jan-dec	2022 jan-dec
Nettoomsättning	162	177	387	339
Övriga rörelseintäkter	0	1	2	12
EBITDA	51	62	59	63
EBIT	40	52	15	23
Rörelsemarginal, %	25%	29%	4%	7%

AFFÄRSOMRÅDETS ANDEL AV KVARTALET'S OMSÄTTNING



NETTOOMSÄTTNING

Omsättningen i kvartalet uppgick till 162 msek (177 msek) vilket är en minskning med 15 msek jämfört med föregående år. Minskningen är hänförlig till att beläggningen generellt sett under perioden legat något lägre än under föregående år. Ackumulerat uppgår omsättningen till 387 msek (339 msek), vilket är en ökning med 52 msek jämfört med föregående år.

RÖRELSERESULTAT

Rörelseresultatet (EBIT) uppgick för kvartalet till 40 msek (52 msek) vilket är 12 msek sämre än motsvarande period föregående år. Ackumulerat landar rörelseresultatet på 15 msek (23 msek) vilket är en minskning med 8 msek. Minskningen är hänförlig till en något lägre beläggning på vissa arenor samt det ökade kostnadsläget som inte fullt ut kunnat kompenseras i priset till kund.

HÄNDELSER I KVARTALET

Det fjärde kvartalet är det mest intensiva för affärsområde Wallmans Group och perioden inleddes med en dämpad efterfrågan och ett lägre gästantal än förväntat. Att hög inflation och ökade räntekostnader påverkat gästernas plånböcker är tydligt och arbetet med att hitta en balans mellan erbjudandet och ett för gästen överkomligt pris pågår ständigt. En stark avslutning på året med högt gästantal och stark försäljning summerar till ett finansiellt sett godkänt resultat, även om mer ska kunna förväntas.

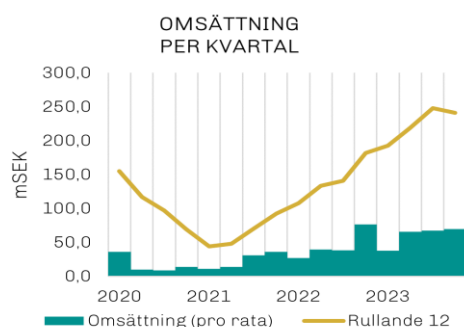
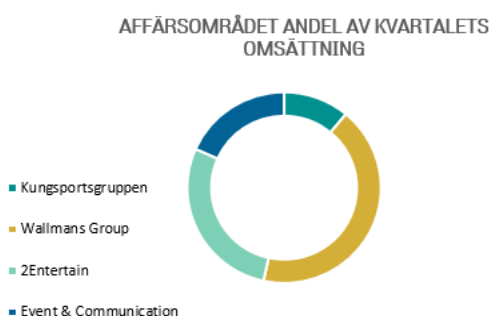
Wallmans i Stockholm, Köpenhamn, Göteborg och Oslo har återigen levererat dinnershow-upplevelser av hög klass och på Golden Hits har nattklubben i kombinationen med två olika dinnershows haft en fin beläggning och samtliga har fått fina gästomdömen. På Golden Hits har partysugna nattklubbsgäster fortsatt besöka oss i stor skara och detta nöjesetablissemang på Kungsgatan i Stockholm behåller sin position som en mycket omtyckt nöjesdestination.

På Hamburger Börs fortsatte den omtalade showen som hyllar boyband-erans största hits – A Show Larger Than Life för att inför jul lämna över scenen till en stor del av Sverige-eliten inom stand-up med Humorkalaset.

Wagners Bistro som både serverar luncher och middagar de flesta dagarna i veckan har fortsatt ta emot många nöjda gäster. Med hög kvalitet på mat och dryck i trivsamt miljö överträffar de allt som oftast förväntningarna och det gör att fler och fler får upp ögonen för denna lilla pärla mitt i hjärtat av Göteborg.

AFFÄRSOMRÅDE EVENT & COMMUNICATION

(MSEK)	2023 okt-dec	2022 okt-dec	2023 jan-dec	2022 jan-dec
Nettoomsättning	70	77	241	182
Övriga rörelseintäkter	1	0	1	0
EBITDA	2	5	12	4
EBIT	2	5	11	2
Rörelsemarginal, %	3%	6%	4%	1%



NETTOOMSÄTTNING

Under det fjärde kvartalet uppgick omsättningen för affärsområde Event & Communication till 70 msek (77 msek), en minskning med 7 msek jämfört med samma kvartal föregående år. Av omsättningen stod Hansen för 51 msek (56 msek) och Minnesota för 19 msek (21 msek).

RÖRELSERESULTAT

Rörelseresultatet (EBIT) för affärsområdet uppgick för kvartalet till 2 msek (5 msek). Ackumulerat presterar affärsområdet ett mycket starkt rörelseresultat på 11 msek (2 msek), vilket är en ökning med 9 msek. Det starka resultatet är främst hänförligt till Hansen som under året har genomfört flertalet stora och komplexa projekt med en hög förädlingsgrad.

HÄNDELSER I KVARTALET

Affärsområdet som helhet, har haft ett bra kvartal och en stark avslutning på 2023, med flera större eventleveranser tillsammans med bland andra Axfood, Carglass, Volvo Cars och Apoteket.

Hansen har fortsatt växa med flertalet större projekt under kvartalet och bolaget presterar för året det historiskt starkaste resultatet sedan koncernen bildades. För att möta framtida efterfrågan har organisationen förstärkts med en ännu bredare kompetens och Hansen har under perioden säkrat flera nya uppdrag genom att bland annat vinna upphandlingar med Västtrafik.

Hos Minnesota har det kreativa filmproduktionsbolaget Filmriding, som förvärvades med tillträde 1 oktober 2023, integrerats in i verksamheten genom såväl pågående filmprojekt som helt nya uppdrag i Minnesotas regi. Dessutom har samarbetet med två nya strategiska avtalskunder, Truesec och Visit Sweden, startats upp.

Hansen har av sina kunder nominerats till Årets Byrå 2024. Efter att 1700 kommunikationsköpare intervjuats och data om 236 byråer summerats stod det klart att Hansens kunder skattade dem som en av de allra bästa byråerna i landet. Vinnare i respektive kategori utses under Årets Byrå-gala som hålls i Stockholm den 22 februari.

Efterfrågan inom affärsområdet är fortsatt god och under kvartalet konceptutvecklades och planerades ett stort antal projekt som ska genomföras under första halvan av 2024.

AKTIEN

Moment Groups aktie handlas på Nasdaq Stockholm, Main Market, på Small Cap-listan. Under rapportperioden 1 januari – 31 december 2023 har aktien handlats för mellan 0,55 kr/aktie och 14,00 kr/aktie (notera genomförd sammanläggning av aktier 1:20 enligt nedan).

Det totala antalet aktier per den 31 december 2023 uppgick till 24 909 909 st och antalet aktieägare var 10 280 st.

TIO STÖRSTA ÄGARNA PER DEN 31 DECEMBER 2023 HÄMTAT FRÅN EUROCLEAR

Ägare	Antal aktier	Andel av röster och kapital
BNP Paribas sec services Paris V8IMY***	5 787 627	23,23%
Gelba Management AB	5 127 315	20,58%
Lesley Invest AB*	2 847 811	11,43%
Engströms Trä i Brynje AB*	1 910 852	7,67%
Clearstream Banking S.A. W8IMY***	1 010 590	4,06%
Rolf Lundström	300 000	1,20%
Försäkringsaktiebolaget Avanza Pension	293 289	1,18%
Skandia Fonder	183 000	0,73%
Janne Andersson**	178 697	0,72%
Swedbank Försäkring	134 937	0,54%

**inklusive ägande via dotterbolag och/eller privat ägande inom ägarfamiljen*

***inklusive närståendes ägande*

****företrädare för Robus Capital Management Ltd.*

GENOMFÖRD SAMMANLÄGGNING AV AKTIER 1:20

Antalet aktier i Moment Group AB har under 2023 minskat till följd av den sammanläggning av aktier 1:20 som beslutades vid årsstämman i Moment Group AB den 10 maj 2023. Avstämningsdagen för sammanläggningen av aktier var den 19 juni och antalet aktier i Moment Group uppgår nu till 24 909 909 och aktiekapitalet till 62 274 773,125 kronor.

Till följd av sammanläggningen bytte aktierna i Moment Group ISIN-kod och aktien handlas nu med den nya ISIN-koden SE0020388932.

Moment Group innehar vid tidpunkten för denna rapport publicering inte några egna aktier.

TECKNINGSOPTIONER

Vid en extra bolagsstämma den 29 januari 2021 fattades bland annat beslut om en riktad teckningsoptionsemission. Den 16 mars 2021 offentliggjordes att obligationsinnehavare som per den 22 februari 2021 var registrerade i skuldboken för bolagets obligation tilldelats sammantaget 76 239 258 teckningsoptioner.

Under rapportperioden har 46 200 994 teckningsoptioner nyttjats för teckning av 2 310 049 aktier i Moment Group till teckningspriset 5,332 kronor per aktie enligt villkoren för teckningsoptionerna. Kvarvarande antalet utgivna teckningsoptioner är 10 063 579 st, vilka kan användas fram till den 11 april 2024 för teckning av 503 178 aktier, vilket skulle innebära en emissionslikvid om ca 2,7 msek innan ev. emissionskostnader.

BEMYNDIGANDEN

Vid årsstämman 2023 beslutades, i enlighet med styrelsens förslag, att:

1. bemyndiga styrelsen att, vid ett eller flera tillfällen, besluta om nyemission av aktier i bolaget. Aktierna skall emitteras med eller utan företrädesrätt för bolagets aktieägare och högst med 10 procent av bolagets aktiekapital och totala röstetal.
2. bemyndiga styrelsen att besluta om förvärv och/eller överlåtelse av bolagets egna aktier vid ett eller flera tillfällen, under tiden fram till nästa årsstämma.

Båda dessa bemyndiganden gäller fram till nästa årsstämma.

STYRELSENS FÖRSÄKRAN

Undertecknade försäkrar att delårsrapporten ger en rättvisande översikt av moderbolagets och koncernens verksamhet, ställning och resultat samt beskriver väsentliga risker och osäkerhetsfaktorer som moderbolaget och de företag som ingår i koncernen står för.

Göteborg den 9 februari 2023

MOMENT GROUP AB

Leif West

Kenneth Engström

Anna Bauer

Tina Tropp Jerresand

Oscar Wallblom

Bokslutskommunikén har inte varit föremål för revisorernas granskning.

Denna information är sådan information som Moment Group AB är skyldigt att offentliggöra enligt EU:s marknadsmissbruksförordning. Informationen lämnades, genom ovanstående kontaktpersoners försorg, för offentliggörande den 9 februari 2024 ca. kl. 08.30 CET.

KONCERNENS RAPPORT ÖVER RESULTAT

(MSEK)	Not	2023 okt-dec	2022 okt-dec	2023 jan-dec	2022 jan-dec
Nettoomsättning	3	394	393	1042	848
Övriga rörelseintäkter	2	4	1	8	35
Summa rörelsens intäkter		398	394	1050	883
<i>Rörelsens kostnader</i>					
Artist och produktionskostnader		-130	-129	-377	-290
Handelsvaror		-29	-32	-75	-71
Övriga externa kostnader		-47	-57	-173	-153
Personalkostnader		-99	-83	-298	-249
Avskrivningar och nedskrivningar på anläggningstillgångar		-17	-16	-66	-60
Övriga rörelsekostnader		-	-	-	0
Resultat från andelar i intressebolag		3	2	7	3
Summa rörelsens kostnader		-319	-314	-982	-820
Rörelseresultat		79	80	67	63
<i>Resultat från finansiella poster</i>					
Ränteintäkter och liknande resultatposter		4	1	5	3
Räntekostnader och liknande resultatposter		-8	-7	-29	-25
Finansnetto		-4	-6	-24	-22
Resultat före skatt		75	74	43	41
Skatt på periodens resultat		0	3	1	4
Periodens resultat		74	77	45	45
Periodens resultat hänförligt till:					
Innehav utan bestämmande inflytande		-1	1	0	0
Moderföretagets aktieägare		74	78	45	45
Resultat per aktie före utspädning*		3,19	3,42	1,96	1,99
Resultat per aktie efter utspädning*		3,14	3,21	1,93	1,84

KONCERNENS RAPPORT ÖVER TOTALRESULTAT

(MSEK)	2023 okt-dec	2022 okt-dec	2023 jan-dec	2022 jan-dec
Periodens resultat	74	78	45	45
Övrigt totalresultat				
<i>Poster som omklassificerats till resultatet</i>				
Omräkningsdifferenser vid omräkning av utländska dotterföretag	-2	0	-4	0
Övrigt totalresultat, netto efter skatt	-2	0	-4	0
Periodens totalresultat	73	78	41	45
Periodens totalresultat hänförligt till:				
Moderbolagets aktieägare	73	78	41	45
Innehav utan bestämmande inflytande	-1	0	0	0
Summa	73	78	41	45

KONCERNENS RAPPORT ÖVER FINANSIELL STÄLLNING

(MSEK)	2023-12	2022-12
TILLGÅNGAR		
Anläggningstillgångar		
<i>Immateriella anläggningstillgångar</i>		
Goodwill	196	190
Övriga immateriella anläggningstillgångar	6	1
<i>Materiella anläggningstillgångar</i>		
Nyttjanderättstillgång	379	322
Förbättringsutgift annans fastighet	11	11
Övriga materiella anläggningstillgångar	64	45
<i>Finansiella anläggningstillgångar</i>		
Andelar i intresseföretag	22	16
Övriga finansiella tillgångar	0	0
<i>Uppskjutna skattefordringar</i>		
Uppskjutna skattefordringar	29	24
Summa anläggningstillgångar	708	610
Omsättningstillgångar		
Varulager	7	7
Kundfordringar	125	98
Aktuell skattefordran	2	1
Övriga fordringar	24	19
Förutbetalda kostnader och upplupna intäkter	299	179
Likvida medel	108	191
Summa omsättningstillgångar	566	495
SUMMA TILLGÅNGAR	1274	1105
EGET KAPITAL OCH SKULDER		
Eget kapital		
Aktiekapital	62	57
Övrigt tillskjutet kapital	149	143
Reserver	-1	3
Balanserade vinstmedel inklusive periodens resultat	-116	-161
Eget kapital hänförligt till moderbolagets aktieägare	94	41
Innehav utan bestämmande inflytande	1	1
Summa Eget Kapital	95	42
Långfristiga skulder		
Räntebärande skulder	109	144
Leasingskulder	385	333
Övrig långfristig skuld	51	71
Avsättningar	0	10
Uppskjuten skatteskuld	0	0
Summa långfristiga skulder	545	558
Kortfristiga skulder		
Räntebärande skulder	0	0
Leasingskulder	61	53
Leverantörsskulder	79	58
Aktuell skatteskuld	1	1
Övriga skulder	46	53
Förutbetalda biljettintäkter	85	87
Upplupna kostnader och förutbetalda intäkter	362	254
Summa kortfristiga skulder	634	506
SUMMA EGET KAPITAL OCH SKULDER	1274	1105

KONCERNENS RAPPORT ÖVER FÖRÄNDRING EGET KAPITAL

	Aktie- kapital	Tillskjutet kapital	Reserver	Balanserade vinstmedel inkl. årets resultat	Summa Moment Groups aktieägare	Innehav utan bestämmande inflytande	Totalt eget kapital
(MSEK)							
Per 31 december 2022	57	143	3	-161	41	1	42
Periodens resultat				45	45	0	45
Övrigt totalresultat	-	-	-4	-	-4	-	-4
Summa Totalresultat	-	-	-4	45	41	0	41
Transaktioner med aktieägare							
Minoritetsintresse	-	-	-	-	-	-	0
Inlösta teckningsoptioner	6	6	-	-	12	-	12
Emissionskostnader	-	0	-	-	0	-	0
Per 31 december 2023	62	149	-1	-116	94	1	95

	Aktie- kapital	Tillskjutet kapital	Reserver	Balanserade vinstmedel inkl. årets resultat	Summa Moment Groups aktieägare	Innehav utan bestämmande inflytande	Totalt eget kapital
(MSEK)							
Per 31 december 2021	56	142	2	-206	-4	0	-4
Periodens resultat				45	45	0	45
Övrigt totalresultat	-	-	0	-	0	-	0
Summa Totalresultat	-	-	0	45	45	0	45
Transaktioner med aktieägare							
Minoritetsintresse	-	-	-	-	-	1	1
Inlösta teckningsoptioner	0	0	-	-	0	-	0
Emissionskostnader	-	0	-	-	0	-	0
Per 31 dec 2022	57	143	3	-161	41	1	42

KONCERNENS RAPPORT ÖVER KASSAFLÖDEN

(MSEK)	2023 okt-dec	2022 okt-dec	2023 jan-dec	2022 jan-dec
DEN LÖPANDE VERKSAMHETEN				
Rörelseresultat	79	80	67	63
Justering för poster som inte ingår i kassaflödet	-7	14	37	61
Betald inkomstskatt	0	-4	-4	-3
Erhållen ränta	4	0	5	0
Erlagd ränta	-8	-6	-29	-23
Kassaflöde från den löpande verksamheten före förändringar i rörelsekapital	67	84	76	99
Kassaflöde från förändringar i rörelsekapital				
Förändring av varulager	0	0	0	-2
Förändring av kortfristiga fordringar	-81	-96	-149	-126
Förändring av kortfristiga skulder	60	52	128	122
Kassaflöde från den löpande verksamheten	46	40	55	93
INVESTERINGSVERKSAMHETEN				
Investeringar i förvärv	-3	-	-3	-
Utdelning intressebolag	0	-	0	-
Förvärv av immateriella anläggningstillgångar	-1	0	-6	0
Förvärv av materiella anläggningstillgångar	-8	-4	-33	-11
Kassaflöde från investeringsverksamheten	-12	-4	-42	-11
FINANSIERINGSVERKSAMHETEN				
Upptagna lån	-	0	-	29
Amortering av lån	-7	-8	-61	-16
Amortering av leasingkulder	-11	-11	-47	-44
Nyemission	12	-	12	0
Kassaflöde från finansieringsverksamheten	-6	-19	-96	-31
Periodens kassaflöde	28	17	-84	51
Likvida medel vid periodens början	79	173	191	138
Valutakursdifferens i likvida medel	1	1	1	2
LIKVIDA MEDEL VID PERIODENS UTGÅNG	108	191	108	191

KONCERNENS NOTER

NOT 1 REDOVISNINGSPRINCIPER

1.1 Grund för upprättade av delårsrapport

Koncernen utgörs av moderföretaget Moment Group AB och dess dotterföretag. Moderföretaget är ett aktiebolag med säte i Göteborg, Sverige. Adressen till huvudkontoret är Trädgårdsgatan 2, 411 08 Göteborg.

Koncernen tillämpar International Financial Reporting Standards (IFRS) såsom de är antagna av EU. Denna delårsrapport har för koncernen upprättats i enlighet med IAS 34 Delårsrapportering. Upplýsningar enligt IAS 34 Delårsrapportering lämnas i hela detta dokument. Delårsrapporten omfattar inte all information och upplýsningar som krävs i årsredovisningen och bör läsas tillsammans med koncernens årsredovisning per den 31 december 2022.

Moderbolagets rapportering är upprättad i enlighet med Årsredovisningslagen (ÅRL) samt rekommendation från Rådet för finansiell rapportering, RFR 2 Redovisning för juridiska personer.

Redovisningsprinciperna är desamma som beskrivs i årsredovisningen för 2022. Koncernens rapporteringsvaluta är SEK, vilket är moderföretagets funktionella valuta. Om inget annat anges redovisas alla siffror i miljontals sek (msek). Till följd av avrundningar kan siffror presenterade i vissa fall inte exakt summeras till totalen och procenttal kan avvika från de exakta procenttalen.

Finansiella skulder och tillgångar värderas till upplupet anskaffningsvärde. Koncernen innehar inte några finansiella tillgångar som värderas till verkligt värde via övrigt totalresultat och ej heller finansiella tillgångar värderade till verkligt värde via resultatet.

1.2 Statliga stöd kopplat till coronapandemin

IAS 20 Redovisning av statliga bidrag och upplýsningar om statliga stöd – på grund av den extraordinära situationen som coronapandemin medfört har koncernen sökt och erhållit statliga stöd. Redovisning av statliga stöd redovisas under övriga intäkter i resultatet. Stöden redovisas i resultat- och balansräkning när det är rimligt säkert att stöden kommer att erhållas eller har erhållits.

Koncernens bolag har även valt att söka anstånd med betalning av skatter och avgifter som klassificeras som Övriga skulder i koncernens rapport över finansiell ställning.

NOT 2 RISKER OCH OSÄKERHETSFAKTORER

Det finns ett flertal faktorer som kan påverka koncernens resultat och verksamhet. Många av dessa kan hanteras genom interna rutiner, medan vissa i högre utsträckning styrs av yttre faktorer. Risker och osäkerhetsfaktorer som rör koncernen är bland annat relaterade till makroekonomi, konkurrenssituation, säsongsbundenhet, tillstånd, innehåll i upplevelser, vädersituationer, valutor, skatter och olika regleringar och bedömningar men kan även uppkomma vid etablering på nya marknader, lansering av nya koncept och hantering av varumärken. För redogörelse kring bolagets riskfaktorer hänvisas till årsredovisning 2022.

Bolagets riskexponering avseende finansiell risk har under senaste åren ökat i samband med ökad skuldsättning vid upptagande av företagsobligation och att Covid-19 med dess restriktioner kraftigt påverkat branschen som koncernen verkar i som mer eller mindre hade näringsförbud under nästan 24 månader. Vidare påverkas branschen av externa faktorer såsom konjunkturläge och övrig osäkerhet i vår omvärld vilket återspeglar sig nu med hög inflationstakt, stigande räntor och en allmän osäkerhet i vår närmiljö.

Vi arbetar fokuserat med riskhantering genom styrdokument och utbildningar där vi är tydliga med rutiner för det vi själva kan påverka. Fokus efter pandemin har varit att återställa lönsamheten och att bygga en stabil plattform som även möjliggör vidare tillväxt. Detta då vi är fast övertygade om att upplevelsebranschen över tid är en tillväxtbransch.

NOT 3 BETYDELSEFULLA BEDÖMNINGAR, UPPSKATTNINGAR OCH ANTAGANDEN
För en detaljerad redogörelse, av bedömningar gjorda av företagsledningen vid tillämpningen av IFRS som har en betydande inverkan på de finansiella rapporterna och gjorda uppskattningar som kan medföra väsentliga justeringar i påföljande finansiella rapporter, hänvisas till årsredovisning 2022.

NOT 4 TRANSAKTIONER MED NÄRSTÅENDE

Försäljning till närstående sker i koncernen på marknadsmässiga villkor. Utöver koncerninterna transaktioner och löner till ledning/styrelse har inga närstående transaktioner skett under perioden.

NOT 5 REDOVISNING PER SEGMENT

Koncernens huvudsakliga verksamhet är att leverera upplevelser i form av shower, musikal, teater, event, möten och artistförsäljning. Omsättningen för detta redovisas under rubriken tjänster. Vidare levererar koncernen mat och dryck, övrig restaurangförsäljning och eventuella merförsäljningsprodukter. Omsättningen för detta återfinns under rubriken varor.

Vi har delat upp segmentet Immersive Venus i två; Wallmans Group och Kungssportsgruppen och har därmed räknat om dess jämförelsetal. Detta har inte inneburit några skillnader i redovisning och inga väsentliga interna transaktioner har skett mellan dessa segment.

2023-10-01-2023-12-31 okt-dec	Kungssports- gruppen	Wallmans Group	2Entertain	Event & Communication	Gemensamt, elimineringar	Koncern
<i>Sverige</i>						
Tjänster	11	28	109	70	-3	214
Varor	31	40	5	0	0	76
<i>Norge</i>						
Tjänster	0	16	10	0	0	26
Varor	0	15	0	0	0	15
<i>Danmark</i>						
Tjänster	0	5	0	0	0	5
Varor	0	59	0	0	0	59
Summa omsättning per segment	42	162	124	70	-3	394
EBIT per Segment	11	40	32	2	-6	79

2022-10-01-2022-12-31 okt-dec	Kungssports- gruppen	Wallmans Group	2Entertain	Event & Communication	Gemensamt, elimineringar	Koncern
<i>Sverige</i>						
Tjänster	10	28	87	77	-4	199
Varor	34	54	3	0	0	91
<i>Norge</i>						
Tjänster	0	14	9	0	0	22
Varor	0	17	0	0	0	17
<i>Danmark</i>						
Tjänster	0	6	0	0	0	6
Varor	0	57	0	0	0	57
Summa omsättning per segment	44	177	99	77	-4	393
EBIT per Segment	16	52	12	5	-5	80

2023-01-01-2023-12-31 jan-dec	Kungsports- gruppen	Wallmans Group	2Entertain	Event & Communication	Gemensamt, elimineringar	Koncern
<i>Sverige</i>						
Tjänster	29	63	269	241	-14	588
Varor	73	117	17	0	0	208
<i>Norge</i>						
Tjänster	0	33	40	0	0	73
Varor	0	35	0	0	0	35
<i>Danmark</i>						
Tjänster	0	11	0	0	0	11
Varor	0	127	0	0	0	127
Summa omsättning per segment	103	387	326	241	-14	1042
EBIT per Segment	8	15	48	11	-14	67

2022-01-01-2022-12-31 jan-dec	Kungsports- gruppen	Wallmans Group	2Entertain	Event & Communication	Gemensamt, elimineringar	Koncern
<i>Sverige</i>						
Tjänster	29	56	192	182	-13	447
Varor	74	99	12	0	0	185
<i>Norge</i>						
Tjänster	0	28	32	0	0	60
Varor	0	34	0	0	0	34
<i>Danmark</i>						
Tjänster	0	12	0	0	0	12
Varor	0	110	0	0	0	110
Summa omsättning per segment	104	339	236	182	-13	848
EBIT per Segment	22	23	30	2	-15	63

Segmentens tillgångar						
Per 31 dec 2023	273	511	235	410	-156	1274
Per 31 dec 2022	241	519	206	245	-106	1105

NOT 6 ÖVRIGA RÖRELSEINTÄKTER

Det som redovisas som övriga rörelseintäkter ligger utanför ordinarie kärnverksamhet. Under senaste åren till huvudsak består av statliga stödpaket kopplat till coronapandemin.

- Kulturstöd är ett stöd som riktar sig till kulturbranschen och skall kompensera för tillkommande kostnader som drabbat kultursektorn till följd av coronapandemin.
- Omställningsstöd skall kompensera för minskad omsättning under pandemin.
- Permitteringsstöd skall ersätta företagen för personalkostnader i samband med neddragning av arbetstid.

	2023 okt-dec	2022 okt-dec	2023 jan-dec	2022 jan-dec
Övriga rörelseintäkter				
Stöd coronapandemin	2	0	5	29
Återbet avtalsgruppsjukförsäkring AGS	-	0	-	0
Övrigt	2	1	3	5
Summa Övriga rörelseintäkter	4	1	8	35

NOT 7 GOING CONCERN

Moment Groups verksamheter drabbades mycket hårt av coronapandemin och merparten av koncernens verksamheter var stängda sedan pandemins utbrott i mitten av mars 2020 fram till att restriktionerna hävdes den 10 september 2021 i Danmark, den 25 september 2021 i Norge och slutligen den 29 september 2021 i Sverige. Under december 2021 återinfördes restriktioner i Danmark och Norge vilket medfört att verksamheterna var stängda fram till början/mitten av februari 2022. I Sverige återinfördes restriktioner slutet av december och merparten av verksamheterna var stängda under januari och inledningen av februari. Koncernens arenor öppnades upp fullt ut under senare delen av februari månad. Pandemin har därmed haft en stor negativ påverkan på bolagets finansiella ställning trots att bolaget vidtog kraftfulla åtgärder för att parera effekterna av coronapandemin.

Koncernen har en likviditet om 108 msek per balansdagen. Baserat på bolagets aktuella finansiella ställning och upprättade av likviditetsprognoser för kommande tolv månader (inklusive gjorda stresstester för olika scenarier), bedömer bolaget att förutsättningar för fortsatt drift föreligger.

MODERBOLAGETS RAPPORT ÖVER RESULTAT

(MSEK)	Not	2023	2022	2023	2022
		okt-dec	okt-dec	jan-dec	jan-dec
Nettoomsättning		8	7	28	24
<i>Rörelsens kostnader</i>					
Övriga externa kostnader		-6	-5	-21	-26
Personalkostnader		-6	-6	-23	-14
Avskrivningar		0	0	0	0
Summa rörelsens kostnader		-13	-11	-45	-40
Rörelseresultat		-5	-4	-16	-16
<i>Resultat från finansiella poster</i>					
Nedskrivning av aktier i dotterbolag		-8	-10	-8	-16
Ränteutgifter och liknande poster		5	2	11	5
Räntekostnader och liknande poster		-5	-5	-21	-15
Utdelning		59	-	82	-
Finansnetto		51	-13	65	-26
Resultat efter finansiella poster		46	-17	49	-42
Bokslutsdispositioner		33	28	33	28
Resultat före skatt		78	11	82	-14
Skatt		-3	5	-3	5
Periodens resultat		75	16	79	-9

Moderbolagets rapport över totalresultat

MSEK	2023	2022	2023	2022
	okt-dec	okt-dec	jan-dec	jan-dec
Hänförligt till moderföretagets aktieägare	75	16	79	-9
Årets Totalresultat	75	16	79	-9

MODERBOLAGETS RAPPORT ÖVER FINANSIELL STÄLLNING

(MSEK)	2023 31 dec	2022 31 dec	(MSEK)	2023 31 dec	2022 31 dec
TILLGÅNGAR			EGET KAPITAL OCH SKULDER		
Anläggningstillgångar			Eget kapital		
<i>Immateriella anläggningstillgångar</i>			<i>Bundet eget kapital</i>		
Övriga immateriella anläggningstillgångar	1	0	Aktiekapital	62	57
			Reservfond	20	20
<i>Materiella anläggningstillgångar</i>			Summa bundet eget kapital	82	76
Inventarier	0	0	<i>Fritt eget kapital</i>		
Pågående nyanläggningar	0	0	Överkursfond	149	143
			Balanserade vinstmedel	-125	-115
<i>Finansiella anläggningstillgångar</i>			Periodens resultat	79	-9
Andelar i koncernföretag	155	155	Summa fritt eget kapital	103	18
Andelar i intresseföretag	5	5	Summa eget kapital	185	94
Uppskjutna skattefordringar	2	5			
Summa anläggningstillgångar	163	165	Långfristiga skulder		
			Räntebärande skulder	109	147
Omsättningstillgångar			Övriga långfristiga skulder	76	0
Fordringar koncernbolag	374	280	Summa långfristiga skulder	185	147
Kortfristiga fordringar	3	1			
Kassa Bank	60	101	Kortfristiga skulder		
Summa omsättningstillgångar	436	382	Leverantörsskulder	4	2
SUMMA TILLGÅNGAR	599	547	Skulder koncernbolag	219	299
			Räntebärande skulder	0	0
			Övriga skulder	2	1
			Upplupna kostnader & förutbetalda intäkter	5	4
			Summa kortfristiga skulder	229	306
			SUMMA EGET KAPITAL OCH SKULDER	599	547

HÄNDELSER EFTER BALANSDAGEN

För väsentliga händelser efter balansdagen, se sidan 2 i denna rapport. I övrigt har inga väsentliga händelser inträffat efter utgången av 31 december 2023 som bedöms få en väsentlig påverkan på koncernens räkenskaper.

DEFINITIONER OCH BERÄKNINGAR AV NYCKELTAL

ALTERNATIVA NYCKELTAL

För att kunna presentera koncernens verksamhet på ett rättvisande sätt använder sig Moment Group-koncernen av ett antal alternativa nyckeltal som inte definieras i IFRS eller i Årsredovisningslagen. De alternativa nyckeltal som Moment Group använder sig av framgår av nedanstående redogörelse som också innefattar definitioner samt hur de beräknas. De alternativa nyckeltalen som används är oförändrade jämfört med tidigare perioder.

DEFINITIONER

Alternativt nyckeltal	Beskrivning	Syfte
Rörelseresultat (EBIT)	Rörelseresultat före finansiella poster och skatt	Rörelseresultatet ger en bild av total resultatgenerering av den operativa verksamheten exkluderat finansieringsverksamheten
EBITDA	Rörelseresultat exklusive avskrivningar och nedskrivningar	Visar den operativa verksamhetens resultat före avskrivningar och nedskrivningar och är ett mått på verksamhetens prestation exkluderat finansieringsverksamheten.
Sysselsatt kapital	Summa tillgångar minskad med icke räntebärande skulder och icke räntebärande avsättningar inklusive uppskjutna skatteskulder	Nyckeltalet Sysselsatt kapital visar den del av företagets tillgångar som finansierats av räntebärandekapital
Pro rata-omsättning	Omräkning av omsättning till lika omsättningsandel som vinstandel avseende samägda projekt. Avtalen kring samägda projekt ser olika ut – en part kan äga hela omsättningen men endast del av vinsten alternativt redovisa endast en vinstandel	Nyckeltalet visar omsättningen utifrån samma andel som ingår i resultatet och ger därmed en omsättningssiffra för koncernen som inte är beroende av ägarandelen i olika projekt
Elim/centralt	Avser intern handel samt centrala debiteringar	Visar transaktioner som gjorts internt inom koncernen som skall elimineras
Soliditet	Eget kapital i procent av balansomslutningen	Ett traditionellt mått för att visa finansiell risk, betalningsförmåga på lång sikt
Nettoskuld	Räntebärande skulder inklusive leasingskuld minskat med likvida medel. En negativ nettoskuld innebär enligt denna definition att likvida medel och andra räntebärande finansiella tillgångar överstiger räntebärande skulder och således utgår en nettofordran	Nyckeltalet visar koncernens totala skuldsituation inräknat kassa och visar om koncernen har större kassa än skulder
Kassalikviditet	Omsättningstillgångar exklusive lager i procent av kortfristiga skulder	Kassalikviditet indikerar ett företags kortsiktiga betalningsförmåga. En kassalikviditet om 100 % eller mer innebär att kortfristiga skulder kan betalas direkt. En kassalikviditet som understiger 100 %, där lager eller pågående arbeten inte kan användas direkt, betyder att företaget kan behöva lösgöra långsiktiga tillgångar eller behöva ta lån för att betala sina kortfristiga skulder

IFRS-nyckeltal	Beskrivning	Syfte
Resultat per aktie före utspädning	Resultat per aktie före utspädning beräknas som periodens resultat dividerat med genomsnittligt antal utestående aktier	Resultat per aktie före utspädning beräknas som periodens resultat dividerat med genomsnittligt antal utestående aktier.
Resultat per aktie efter utspädning	Resultat per aktie efter utspädning beräknas som periodens resultat dividerat med genomsnittligt antal utestående aktier, justerat med det vägda genomsnittliga antalet utestående aktier för utspädningseffekten av samtliga potentiella aktier. Potentiell utspädning föreligger när lösenkursen för utställda teckningsoptioner är lägre än aktuell marknadskurs. Potentiella stamaktier ger upphov till utspädning endast om konvertering av dem ger upphov till lägre resultat per aktie	Resultat per aktie efter utspädning beräknas som periodens resultat dividerat med genomsnittligt antal utestående aktier, justerat med det vägda genomsnittliga antalet utestående aktier för utspädningseffekten av samtliga potentiella aktier. Potentiell utspädning föreligger när lösenkursen för utställda teckningsoptioner är lägre än aktuell marknadskurs. Potentiella stamaktier ger upphov till utspädning endast om konvertering av dem ger upphov till lägre resultat per aktie.

BERÄKNING NYCKELTAL

Pro rata-omsättning, tsek	= Nettoomsättning - pro rata	1 041 962	-52 001	989 961
Rörelsemarginal, %	= 100 x $\frac{\text{EBIT}}{\text{Nettoomsättning}}$	67 469		6,5
Rörelsemarginal pro rata, %	= 100 x $\frac{\text{EBIT}}{\text{Pro rata omsättning}}$	67 469		6,8
Avkastning på eget kapital, %	= 100 x $\frac{\text{Periodens resultat}}{\text{Genomsnittligt eget kapital}}$	44 505		65,3
Avkastning på sysselsatt kapital, %	= 100 x $\frac{\text{Resultat före skatt plus finansiella kostnader}}{\text{Genomsnittligt sysselsatt kapital}}$	72 066		10,9
Vinstmarginal, %	= 100 x $\frac{\text{Resultat före skatt}}{\text{Nettoomsättning}}$	43 118		4,1
EBITDA, tsek	= EBIT + Avskrivningar och nedskrivningar	67 469	48 707	133 427

Nyckeltalen presenteras i procent (%) eller gånger (ggr) och är beräknade på ackumulerade siffror.

NYCKELTAL BASERADE PÅ BALANSRÄKNINGEN PER 31 DECEMBER 2023

Nettoskuld/Nettofordran*	= Räntebärande skulder inklusive leasingsskuld minskat med likvida medel och andra räntebärande fordringar	619 036	-108 358	510 678
Nettoskuld/EBITDA, tsek	= $\frac{\text{Nettoskuld}}{\text{EBITDA}}$	510 678		3,83
Kassalikviditet, %	= 100 x $\frac{\text{Omsättningstillgångar exklusive lager}}{\text{Kortfristiga skulder}}$	558 660		88,1
Soliditet, %	= 100 x $\frac{\text{Eget kapital}}{\text{Summa tillgångar}}$	94 728		7,4
Skuldsättningsgrad, %	= 100 x $\frac{\text{Räntebärande skulder}}{\text{Eget kapital}}$	619 036		653,5
Skuldsättningsgrad, netto, %	= 100 x $\frac{\text{Nettoskuld}}{\text{Eget kapital}}$	510 678		539,1
Eget kapital per aktie, kr	= $\frac{\text{Eget kapital}}{\text{Totalt antal utestående aktier per bokslutsdatum}}$	94 728		3,80

*nettoskuld är inklusive anstånd för skatter/avgifter då dessa är räntebärande

En negativ nettoskuld innebär enligt denna definition att likvida medel och andra räntebärande finansiella tillgångar överstiger räntebärande skulder och således utgör en nettofordran.

FINANSIELLA MÅL OCH UTDELNINGSPOLICY

TILLVÄXTMÅL

Moment Groups tillväxtmål är att koncernen ska uppnå en omsättning (pro-rata*) på 1,3 miljarder SEK under räkenskapsåret 2028.

RÖRELSEMARGINAL

Moment Groups långsiktiga mål är att uppnå en rörelsemarginal (EBIT och pro-rata*) på 8–10% över en konjunkturcykel.

RÄNTETÄCKNINGSGRAD

Moment Groups mål är att räntetäckningsgraden över tid inte skall understiga 5 på rullande tolv månader (RTM).

UTDELNINGSPOLICY

Moment Group har fastställt en utdelningspolicy som innebär att utdelningen ska uppgå till lägst 30% av koncernens resultat efter skatt. En utdelning förutsätter att koncernens finansiella ställning är tillräcklig för den löpande verksamheten samtidigt som koncernens tillväxtplaner ska kunna fullföljas.

*omsättning och rörelsemarginal kommer att mätas på pro-rata-nivå, vilket innebär att de räknas om till lika del omsättningsandel som vinstandel avseende samägda projekt.

MOMENT GROUP AB

Trädgårdsgatan 2
411 08 Göteborg
Org.nr: 556301-2730

KOMMANDE INFORMATIONSTILLFÄLLEN

Årsredovisningen publiceras – 19 april 2024
Delårsrapport Q1 – 3 maj 2024
Årsstämma – 14 maj 2024
Delårsrapport Q2 – 19 juli 2024
Delårsrapport Q3 – 15 november 2024

KONTAKTPERSON FÖR MER INFORMATION

Martin du Hane
Group CEO
martin.duhane@momentgroup.com
mobil: +46 721 64 85 65

PART OF
**MOMENT
GROUP**

2 ENTERTAIN

BallBreaker

B
E R
M U D A
- BECK & SHULTZ COSE -

**CHINA
TEATERN**

CIRKUSBYGNINGEN

**Film
Viking**

**Golden
Hits**

**Hamburger
Börs**

Hansen | A GREATER EXPERIENCE

INTIMAN

HungryPoetsGruppen

M MINNESOTA
Brand Engagement

**OSCARS
TEATERN**

SHOWTIC

SLICE
PINC. PONG. PIZZA.

STAR
TRAVEL BUSINESS TRAVEL & EVENTS

Tickster

**VALLARNAS
FRILUFTSTEATER**
FRILUFTSTEATER

WAGNERS

**WG WALLMANS
GROUP**

Walkmans
COPENHAGEN | OSLO | STOCKHOLM