

Delårsrapport 1 januari - 31 mars 2023



Golden Hits



Wagners Bistro



Ballbreaker

VÄSENTLIGA HÄNDELSE I KVARTALET

- Året inleddes starkt med ett rörelseresultat för det första kvartalet uppgående till 10 msek (-20 msek) och en nettoomsättning på 250 msek (117 msek).
- Rörelseresultatet för kvartalet är till största delen hänförligt till ett antal starka shower och föreställningar med fina beläggningsiffror men det påverkas även positivt av stängningseffekter från produktioner som spelades under 2022.
- Bedömningen framåt är fortsatt att oron i omvärlden och osäkerheten kring stigande räntor och generellt ökade kostnader kan komma att påverka efterfrågan på nöjen och upplevelser.
- Magnus Widell tillträdde den 1 februari som Chief Operating Officer (COO) tillika vice VD för Moment Group. Han kommer närmast från rollen som VD för Gröna Lund i Stockholm.
- Styrelsens förslag är, i enlighet med utdelningspolicyn, att ingen utdelning skall lämnas för 2022.

VÄSENTLIGA HÄNDELSE EFTER PERIODENS UTGÅNG

- Moment Group presenterade i april att koncernen öppnar två aktivitetsrestauranger i Malmö och lanserar två nya koncept med aktiviteter i kombination med mat & dryck. De får namnen SLICE AND SERVE och BERMUDA DECK SHUFFLE CLUB och öppnar under hösten 2023 med ambitionen att sedan etableras på fler platser i Skandinavien.
- Årsredovisningen för 2022 publicerades den 11 april.

FÖRSTA KVARTALET 2023

	2023	2022	2022
(MSEK)	jan-mar	jan-mar	jan-dec
Nettoomsättning	250	117	848
Pro rata-omsättning	207	107	773
Övriga rörelseintäkter	1	7	35
EBITDA	26	-6	123
Justerat EBITDA, msek	26	-6	123
EBIT	10	-20	63
Justerat EBIT, msek	10	-20	63
Resultat före skatt	3	-26	41
Rörelsemarginal	4%	-18%	7%
Justerad rörelsemarginal %	4%	-18%	7%
Rörelsemarginal pro rata	5%	-19%	8%
Justerad rörelsemarginal pro rata %	5%	-19%	8%
Resultat per aktie efter utspädning, kr	0,01	-0,05	0,09

VD HAR ORDET**Stark inledning på året i en turbulent omvärld**

Vi inleder året med ett starkt rörelseresultat där kvartalet präglats av flera framgångsrika produktioner, föreställningar och event. Genom att prioritera hållbarhet kopplat till både kundupplevelsen och medarbetarna fortsätter vi det fokuserade arbetet med att skapa lönsamhet över tid. Vi bygger också vidare på plattformen för tillväxt inom såväl befintliga verksamheter som genom nya koncept och arenor. Under kvartalet har ett par nya projekt lämnat ritbordet och konkretiserats i form av två nya koncept som etableras i Malmö under hösten.



Nettoomsättningen för kvartalet uppgick till 250 msek (117 msek) med ett rörelseresultat på 10 msek (-20 msek). Rörelseresultatet för kvartalet är till största delen hänförligt till några starka produktioner med fina beläggningsciffror men det påverkas även positivt av stängningseffekter från produktioner som spelades under 2022.

Vi summerade ett historiskt starkt resultat för 2022 och gick in i det nya året med en bra nivå på det som sålts in för 2023. Vi kan dock konstatera att införsäljningstakten minskade något under årets första kvartal, vilket resulterade i att beläggningen för en del produktioner var lägre än förväntat.

En indikation på försäljningsläget framåt är de förutbetalda biljettintäkterna som vid utgången av perioden uppgick till 70 msek (84 msek) vilket är lägre än motsvarande period föregående år. Siffran kan dock påverkas av hur produktionsportföljen skiljer sig åt mellan åren. Sammantaget ser vi dock en viss avmattning i efterfrågan, vilket vi tror dels beror på ett förändrat beteende efter pandemin dels påverkas av det ökade kostnadsläget och en allmän oro i omvärlden.

Vi går ur perioden med 171 msek (134 msek) i likvida medel och vi har därmed en stabil finansiell plattform för kommande satsningar. Koncernens externa lån förfaller enligt nuvarande villkor i slutet av mars 2024 (144 msek) och vi har inlett arbetet med att se över vår framtida kapitalstruktur för att successivt stärka balansräkningen. Koncernens anstånd med skatter, avgifter och hyror om 92 msek skall återbetalas successivt under den kommande treårsperioden och ligger med i våra prognoser. Vårt finansnetto som påverkas av de stigande räntorna uppgår för kvartalet till -7 msek (-6 msek).

Nyligen presenterade vi de två nya koncepten SLICE AND SERVE och BERMUDA DECK SHUFFLE CLUB som till en början lanseras i Malmö under hösten 2023. SLICE AND SERVE är konceptet som vill göra pingis till Sverige nya folksport och erbjuder pingis i kombination med pizza på ett nytt och lättillgängligt sätt. BERMUDA DECK SHUFFLE CLUB introducerar en ny aktivitet på den svenska marknaden med shuffleboard i det stora formatet. Det känns fantastiskt att kunna addera två nya koncept till vår starka palett av varumärken och vi tror mycket på aktiviteter i kombination med god mat och dryck. Perfekt för att skapa lustfyllda upplevelser som blir till härliga minnen.

"Med flera starka kvartal bakom oss, en stabil finansiell plattform, nya koncept och arenor och medarbetare som med mycket engagemang och kunskap arbetar med att fortsätta utveckla vårt affärsskap, står vi väl rustade i allt det vi själva kan påverka"

Med flera resultatmässigt starka kvartal bakom oss, en stabil finansiell plattform, nya koncept och arenor och medarbetare som med mycket engagemang och kunskap arbetar med att fortsätta utveckla vårt affärsskap, står vi väl rustade i allt det vi själva kan påverka. Utöver detta kommer vi att arbeta hårt för att på bästa sätt parera det oron i omvärlden ställer oss inför och sannolikt kommer vi att se en generellt minskad efterfrågan på upplevelser och nöjen.

Våren är för våra verksamheter en period med lägre aktivitet där mycket arbete läggs på att planera och förbereda inför hösten. I närtid kommer årsstämman att hållas i Kungssportshuset den 10 maj och jag ser framemot att få träffa er aktieägare där och berätta mer om koncernen. Varmt välkomna!

Göteborg 3 maj 2023

Martin du Hane

VD/Koncernchef Moment Group
martin.duhane@momentgroup.com

PS. vår starka palett av varumärken - nu även med våra två senaste koncept – SLICE AND SERVE och BERMUDA DECK SHUFFLE CLUB:

PART OF
**MOMENT
GROUP**

2★ENTERTAIN

BatBreaker

B
E
R
M
U
D
A
— BRAND ENGAGEMENT —

**CHINA
TEATERN**

CIRKUSBYGNINGEN

**Golden
Hits**

HAMBURGER BÖRS

Hansen A GREATER EXPERIENCE

INTIMAN
TEATERN VID ODEONEN

**KUNGS
SPORTS
HUSET**

MINNESOTA
Brand Engagement

**OSCARS
TEATERN**

SHOWTIC.SE

STAR
— BRAND ENGAGEMENT —

SLICE
— HELL PAVEL PIZZA —

Tickster

**VALLARNAS
FRILUFTSTEATER**
— ENKELNÄS —

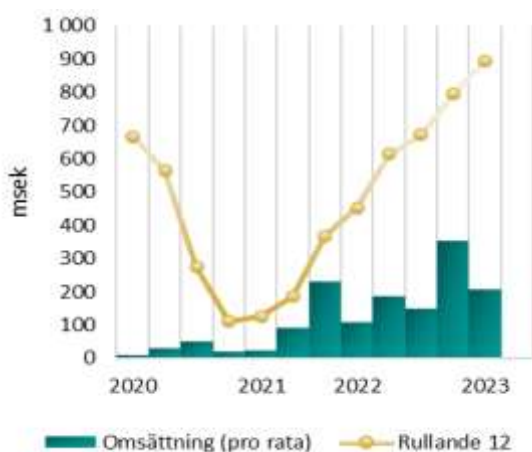
WAGNERS

Wallmans
— COPENHAGEN | OSLO | STOCKHOLM —

FINANSIELL SAMMANSTÄLLNING

	2023 jan-mars	2022 jan-mars	2022 jan-dec
Nettoomsättning, msek	250	117	848
Pro rata omsättning, msek	207	107	773
Övriga rörelseintäkter	1	7	35
EBITDA, msek	26	-6	123
Justerat EBITDA, msek	26	-6	123
EBIT, msek	10	-20	63
Justerat EBIT, msek	10	-20	63
Resultat före skatt	3	-26	41
Rörelsemarginal, %	4%	-18%	7%
Justerad rörelsemarginal %	4%	-18%	7%
Rörelsemarginal pro rata %	5%	-19%	8%
Justerad rörelsemarginal pro rata %	5%	-19%	8%
Nettoskuld/EBITDA ggr	15	-64	3
Nettoskuld/justerad EBITDA ggr	15	-64	3
Vinstmarginal, %	1%	-22%	5%
Avkastning på eget kapital, %	8%	N/A	239%
Avkastning på sysselsatt kapital, %	2%	-4%	12%
Kassalikviditet, %	73%	68%	97%
Soliditet, %	4%	-3%	4%
Nettoskuld (-)/Nettofordran (+), msek	-386	-379	-339
Skuldsättningsgrad, %	1282%	N/A	1276%
Skuldsättningsgrad, netto %	889%	N/A	817%

¹⁾ Pro rata-omsättning avser omsättning tillika omsättningsandel som vinstandel av samägda projekt. Förklaring till alternativa nyckeltal se Definitioner och beräkningar av nyckeltal.



NETTOOMSÄTTNING/PRO RATA -OMSÄTTNING

Under det första kvartalet uppgick koncernens nettoomsättning till 250 msek (117 msek), en ökning med 133 msek mot samma kvartal föregående år. Föregående år startade verksamheterna först under senare delen i kvartalet med anledning av coronarelaterade restriktioner varpå det blir svårt att rättvist jämföra kvartalen.

RÖRELSERESULTAT

Rörelseresultatet (EBIT) uppgick i kvartalet till 10 msek (-20 msek) vilket är 30 msek bättre än samma period föregående år. Periodens resultat påverkas positivt av att samtliga affärsområden presterar över eller enligt förväntan samt att Live Entertainment påverkas positivt

av stängningseffekter av samarbetsprojekt som genomfördes under 2022.

Motsvarande kvartal 2022 påverkades negativt av coronarelaterade restriktioner som innebar att merparten av verksamheterna successivt öppnades upp först från mitten av februari samt att restriktionerna och pandemin fick en negativ effekt även på försäljningen inför kommande perioder 2022.

Data per aktie	2023 jan-mar	2022 jan-mar	2022 jan-dec
Börskurs per bokslutsdatum, kr	0,72	0,86	0,56
Antal aktier vid periodens utgång, st	451 997 205	451 997 205	451 997 205
Genomsnittligt antal utestående aktier före utspädning, st	451 997 205	451 703 685	451 924 830
Genomsnittligt antal utestående aktier efter utspädning, st	485 616 544	489 642 908	486 713 424
Resultat per aktie före utspädning, kr	0,01	-0,05	0,10
Resultat per aktie efter utspädning, kr	0,01	-0,05	0,09
Eget kapital per aktie per bokslutsdatum, kr	0,09	-0,06	0,09
Kvotvärde per bokslutsdatum, kr/aktie	0,13	0,13	0,13

FINANSIELLA POSTER

Gruppens finansnetto för första kvartalet uppgick till -7 msek (-6 msek) som påverkas negativt av ränteökningar då den externa finansieringen är kopplad till 3M STIBOR.

INKOMSTSKATTER

För det första kvartalet uppgick periodens skatt till +/-0 msek. Motsvarande kvartal föregående år uppgick periodens skatt till 1 msek.

PERIODENS RESULTAT OCH RESULTAT PER AKTIE

I det första kvartalet uppgick periodens resultat efter skatt till 3 msek (-25 msek), vilket innebär att resultatet per aktie före och efter utspädning uppgick till 0,01 kr (-0,05 kr).

Fondemissionselement

I samband med att aktier tecknas till ett pris understigande verkligt värde finns ett fondemissionselement som behöver beaktas. Företrädesemissionen (248 412 949 aktier) och den riktade emissionen (151 207 882 aktier), vars tilldelning genomfördes 16 mars 2021, innehöll ett fondemissionselement. Detta innebär att genomsnittligt antal utestående aktier har justeras retroaktivt för alla perioder före nyemissionen, vilket i sin tur har påverkat beräkning av resultat per aktie före och efter utspädning i jämförelseperioderna.

Bolaget har ställt ut 76 239 258 teckningsoptioner med en teckningskurs om 0,266 kr/aktie som tilldelats obligationsinnehavare som per den 22 februari 2021 var upptagna i skuldboken. Dessa kan nyttjas fram till 11 april 2024. Då aktuell aktiekurs överstiger teckningskursen har ej utnyttjade teckningsoptioner inkluderats i beräkning av resultatet per aktie efter utspädning.

KASSAFLÖDE FRÅN DEN LÖPANDE VERKSAMHETEN

Under det första kvartalet var kassaflödet från den löpande verksamheten positivt med 5 msek (9 msek). Kassaflödet påverkades positivt av rörelseresultatet men där perioden påverkats negativt av ett nettoutflöde kopplat till att man spelat av 17 msek av de förutbetalda biljettintäkterna och parallellt arbetat för att minska kapitalbindningen i rörelsekapitalet vilket också påverkas av verksamheternas säsongsfluktuationer.

LIKVIDITET OCH FINANSIERING

Vid utgången av det första kvartalet hade koncernen en nettoskuld om 386 msek (379 msek) bestående av:

- 413 msek (369 msek) är hänförbart till den uppbokade leasingkulden
- 144 msek (144 msek) är utestående räntebärande lån i verksamheten varav 109 msek (109 msek) avser företagsobligationen och 35 msek avser en s.k. Superlånefacilitet
- 171 msek (134 msek) är koncernens likvida medel vid periodens utgång

Den finansiella nettoskulden exklusive IFRS 16 uppgick till -27 msek (10 msek).

Finansiering

Räntebärande skulder

Koncernens externa räntebärande skulder består av

- företagsobligationen om 109 msek. Per den 29 mars 2021 ingicks nya villkor vilket innebär ny förfallodag per 28 mars 2024. I samband med att de nya villkoren signerades skrevs obligationen ned med 100 msek och uppgår vid periodens utgång till 109 msek. Obligationen löper med en rörlig ränta om Stibor 3m + 6,0% med golv Stibor=0%.
- En s.k. Superlånefacilitet om 35 msek som ingicks den 20 januari 2021 med förfallodag 28 mars 2024. Lånet löper med en rörlig ränta om Stibor 3m + 10% med golv Stibor=0%.

Då såväl obligationen som superlånefaciliteten förfaller inom 12 månader från balansdagen har båda lånen omklassificerats från långfristiga till kortfristiga skulder. Bolaget har inlett diskussion med långgivare avseende koncernens långsiktiga finansiering med ambitionen att komma till avslut i närtid.

Anstånd skatter/avgifter och hyror

Vid periodens utgång har koncernen 79 msek (60 msek) i anstånd avseende skatter och avgifter, 57 msek klassificeras som Övrig långfristig skuld och 22 msek klassificeras som Övrig kortfristig skuld. Under första kvartalet 2023 har koncernen amorterat 4 msek.

Vid periodens utgång har koncernen 13 msek (27 msek) i hyresanstånd, vilka förhandlades fram under coronapandemin. Av dessa har 8 msek (11 msek) klassificerats som Övrig långfristig skuld och 5 msek (16 msek) som Övrig kortfristig skuld. Under kvartalet har koncernen amorterat 4 msek av hyresanstånden.

CORONAPANDEMINS PÅVERKAN PÅ KONCERNEN

Moment Groups verksamheter har drabbats mycket hårt av coronapandemin och merparten av koncernens verksamheter stängdes när restriktionerna infördes den 12 mars 2020. fram till slutet av tredje kvartalet 2021. Nya restriktioner infördes från december 2021 fram till februari 2022. Pandemin har därmed haft en negativ påverkan på koncernens finansiella ställning. Koncernen vidtog snabba och kraftfulla åtgärder för att parera effekterna av coronapandemin. I samband med att restriktionerna togs bort från 29 september 2021 kunde verksamheterna återigen bedrivas fullt ut fram till att nya restriktioner återinfördes i december 2021. Samtliga restriktioner har från 9 februari 2022 tagits bort och verksamheten kan återigen bedrivas under normala förhållanden. De senaste restriktionerna har enligt koncernens bedömning fått en negativ påverkan för koncernens första halvår 2022.

Den 27 november 2020 slöt Moment Group en överenskommelse som då säkrade koncernens likviditetsbehov och långsiktiga finansiering. Överenskommelsen innefattade en nedskrivning av obligationen, en s.k. superlånefacilitet, genomförande av en fullt säkerställd företrädesemission, en riktad nyemission av aktier och en riktad nyemission av teckningsrätter.

Transaktionerna innebar

- nedskrivning av obligationen om 100 msek som efter nedskrivning uppgår till 109 msek inkl. ej likvidreglerad ränta under pandemiperioden
- en likvidtillförsel om 35 msek i lån
- 50 msek i emissionslikvid

I samband med emissionerna slutfördes Q1 2021 amorterades 12 msek av bryggfinansiering genom superlånefaciliteten som efter amortering uppgick till 35 msek. Transaktionerna innebar netto en likviditetstillförsel om totalt 73 msek.

Överenskommelsen slöts med en grupp av obligationsägare, som representerade en kvalificerad majoritet av bolagets utestående obligationslån, med bolagets större aktieägare, representerande cirka 50,2 procent av bolagets då totala antal aktier, samt med en extern investerare. Vidare beskrivning av finansieringslösningen återfinns i årsredovisningen för 2020.

ANLÄGGNINGSTILLGÅNGAR

Investeringar

Investeringar i materiella och immateriella anläggningstillgångar uppgick för kvartalet till 4 msek (1 msek).

Av de större investeringarna så kan vi nämna ett det pågår ett arbete som syftar till att uppgradera kundrelationsplattformen SHOWTIC.se. Det pågår även ett arbete med att utöka verksamhetsytan på aktivitetsarenan STAR Bowling i Göteborg som öppnar upp under Q2.

Goodwill och andra immateriella anläggningstillgångar

Koncernens redovisade värde på goodwill uppgick per 31 mars 2023 till 190 msek (190 msek).

Goodwillvärdet testas årligen eller när bolaget bedömer att det eventuellt finns ett nedskrivningsbehov. Prövningen sker på de lägsta nivåer där det finns separata identifierbara kassaflöden (kassagenererande enheter). Koncernen har totalt sex kassagenererande enheter med goodwill; Live Entertainment, Wallmans Group, Hansen Event & Conference AB, Minnesota Communication AB, Ballbreaker Kungsholmen AB och Concilience AB. Nedskrivningsprövningen består i att bedöma om enhetens återvinningsvärde är högre än dess redovisade värde. Utförda nedskrivningstester utförs under senare delen av året. Per 31 december 2022 påvisades inte något nedskrivningsbehov.

Goodwillvärdet fördelar sig enligt följande per kassagenererande enhet

	2023-03	2022-03
Live Entertainment	9	9
Hansen Event & Conference AB	8	8
Minnesota Communication AB	29	29
Concilience AB	49	49
Ballbreaker	46	46
Wallmans Group AB	49	49
Summa	190	190

Övriga immateriella anläggningstillgångar uppgick till 1 msek (1 msek) och avser programvaror och andra immateriella rättigheter.

MODERBOLAGET

Moderbolagets nettoomsättning för kvartalet uppgick till 6 msek (6 msek) och gav ett rörelseresultat på -3 msek (-4 msek). Ackumulerat resultat före skatt uppgår till -6 msek (-6 msek).

EVENTUALFÖRPLIKTELSER OCH STÄLLDA SÄKERHETER

Koncernredovisningen

Ställda säkerheter uppgick per balansdagen till 199 msek (132 msek). Säkerheter som ställts utgörs av aktier i dotterbolag, företagsinteckningar som är ställda i förstahandspant för superlånefaciliteten om 35 msek och i andrahandspant för obligationen om 109 msek.

Moderbolaget

Ställda säkerheter uppgick per balansdagen till 322 msek (322 msek). Säkerheterna utgörs av aktier i dotterbolag, företagsinteckningar och interna fordringar som är ställda i förstahandspant för superlånefaciliteten om 35 msek och i andrahandspant för obligationen om 109 msek.

INTRESSEBOLAG

Resultaten från intressebolagen Oscarsteatern AB och Tickster AB uppgick i kvartalet till 2 msek (+/-0 msek).

ÖVRIGA UPPLYSNINGAR

MEDARBETARE

Medelantalet anställda ackumulerat januari till mars uppgick till 391 (276), vilket är en ökning med 115 anställda jämfört med samma period föregående år. I medelantalet anställda inkluderas projektanställda och visstidsanställda

SÄSONGSVARIATIONER | KVARTALSAVVIKELSER

Moment Groups verksamhet uppvisar stora säsongsvariationer där kvartal fyra står för en betydande del av koncernens intäkter och resultat. Verksamheterna har olika säsongsmönster och då dinneshow-verksamheternas resultatgenerering så kraftigt sker under fjärde kvartalet slår detta igenom på hela koncernen.

Merparten av koncernens verksamheter var stängda från mars 2020 fram till slutet av tredje kvartalet 2021. Nya restriktioner infördes från december 2021 fram till februari 2022. Detta innebär att jämförelserna under de perioder som påverkats av coronarestriktioner inte blir rättvisande.

Event – resultatgenereringen inom verksamheten i Hansen följer inte något säsongsmönster utan beror helt på när i tiden projekten kontrakteras och genomförs. Verksamheten inom Minnesota har en relativt jämn resultatgenerering under året, då vinstavräkningen i projekten vanligtvis sker över en längre period.

Live Entertainment – inom musikal, teater, show och konsert jobbar man med tre publika spelperioder per år (jan-maj, jun-aug och sep-dec). Artistbokningar och specialbeställd underhållning (Corporate Entertainment) har en relativt jämn intäktsgenerering över året.

Immersive Venues – inom koncernens åtta dinneshow- och aktivitetsarenor sker den huvudsakliga intäktsgenereringen under fjärde kvartalet, medan de tre första kvartalen har en lägre intjäning. Efterfrågan i fjärde kvartalet är vanligen starkare än i övriga kvartal. Detta medför att resultatet från kvartal fyra vanligtvis överstiger helårsresultatet.

JÄMFÖRELSESTÖRANDE POSTER

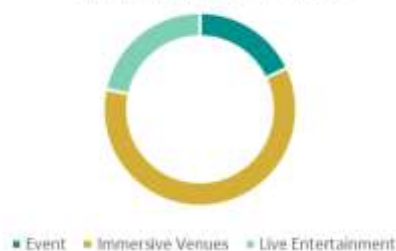
Förklaring och specifikation jämförelsestörande poster framgår av nyckeltasberäkningen i Årsredovisningen 2022 sid 46.

AFFÄRSOMRÅDEN I KORTHET

EVENT

(MSEK)	2023 jan-mars	2022 jan-mars	2022 jan-dec
Nettoomsättning	38	27	92
Övriga rörelseintäkter	0	0	1
EBITDA	0	0	-6
Justerat EBITDA	0	0	-6
EBIT	0	-1	-7
Justerat EBIT	0	-1	-7
Rörelsemarginal, %	0,2%	-3%	-8%
Justerad rörelsemarginal, %	0,2%	-3%	-8%

AFFÄRSOMRÅDETS ANDEL AV KVARTALET'S OMSÄTTNING



NETTOOMSÄTTNING

Under det första kvartalet uppgick omsättningen till 38 msek (27 msek), en ökning med 11 msek jämfört med samma kvartal föregående år. Av omsättningen i kvartalet stod Minnesota för 23 msek (13 msek) och Hansen för 15 msek (14 msek).

RÖRELSERESULTAT

Rörelseresultatet (EBIT) för affärsområde Event uppgick för kvartalet till +/-0 msek (-1 msek).

Fördelat på respektive verksamhet gjorde Hansen ett kvartalsresultat på 0 msek (-1 msek) och Minnesota på 0 msek (+/-0 msek).

HÄNDELSER I KVARTALET

Båda eventbolagen ser fortsatt en bra efterfrågan och kvartalet har till stor del präglats av produktionsarbete inför kommande events men även av genomföranden under kvartalet.

På kundlistan för Hansen finner vi bland andra Lynk & Co, Loomis, Volvo Cars och Volvo Construction Equipment. För Minnesota har uppdrag gjorts för exempelvis SEB, Vattenfall och HP. Minnesota har under perioden skrivit ett nytt ramavtal med SEB.

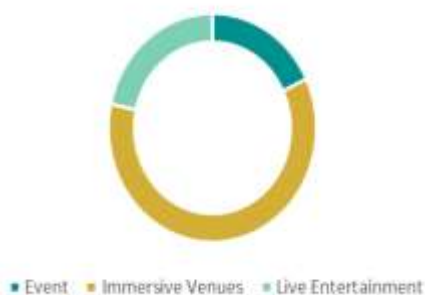
Det är glädjande att notera att båda eventbolagen uppmärksammas mycket positivt i branschens tävlingar och Hansen tog hem ett brons i kategorin Årets Byrå medan Minnesota har inte mindre än fem uppdrag nominerade i Gyllene Hjulet.

Inom affärsområde **Event** verkar Hansen och Minnesota Communication och sammantaget är de en av de största aktörerna inom eventbranschen i Norden. Hansen utvecklar event förankrade i kundens affärsstrategi och genomför dem på destinationer över hela världen. Minnesota hjälper sina kunder att bygga starka varumärken och skapa lönsamma affärer genom att engagera interna och externa målgrupper. Det görs genom digitala events, live events, content marketing samt sponsring och kallas Brand Engagement.


LIVE ENTERTAINMENT

(MSEK)	2023 jan-mars	2022 jan-mars	2022 jan-dec
Nettoomsättning	88	35	236
Pro rata omsättning	46	25	161
Övriga rörelseintäkter	0	1	20
EBITDA	7	-3	34
Justerat EBITDA	7	-3	34
EBIT	6	-5	30
Justerat EBIT	6	-5	30
Rörelsemarginal, %	7%	-15%	0
Justerad Rörelsemarginal, %	7%	-15%	0
Rörelsemarginal pro rata %	13%	-22%	0
Justerad rörelsemarginal pro rata %	13%	-22%	0

AFFÄRSOMRÅDETS ANDEL AV
KVARTALET'S OMSÄTTNING



PRO RATA OMSÄTTNING
PER KVARTAL



PRO RATA-OMSÄTTNING

Pro rata-omsättningen uppgick i kvartalet till 46 msek (25 msek), en ökning med 21 msek jämfört med samma period föregående år. Ökningen förklaras till stor del att säsongen föregående år kom igång senare med anledning av coronarelaterade restriktioner.

RÖRELSERESULTAT

Rörelseresultatet (EBIT) uppgick i kvartalet till 6 msek (-5 msek) vilket är en förbättring med 11 msek jämfört med föregående år. Rörelseresultatet påverkas positivt av stängningseffekter från produktioner som spelade under 2022.

HÄNDELSER I KVARTALET

Affärsområdet visar ett positivt resultat för kvartalet och merparten av produktionerna inom verksamhetsområdet commercial entertainment har haft en bra beläggning och levererat enligt plan.

De avtalsbundna produktionerna på kryssningsfartyg, hotell- och glampinganläggningar följer plan och under perioden har DFDS bekräftat ett offererat förslag för

ytterligare underhållning på kryssningsbåtarna. Arbete pågår fortsatt för att bredda kundstocken och skapa professionella shower för ännu fler kunder.

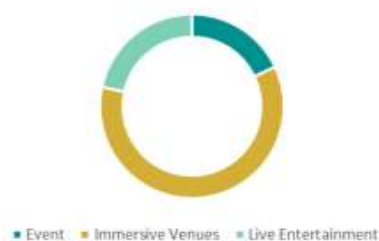
Under perioden har sommarens föreställning på Vallarnas friluftsteater, Skrot, hopp och kärlek, presenterats och försäljningen följer plan. Höstens uppsättningar på de två stora musikalscenerna i Stockholm har lanserats tillsammans med Vicky Nöjesproduktion och både Änglagård på Oscarsteatern och Moulin Rouge på China Teatern har fått fin uppmärksamhet i media och försäljningen är i full gång.

Inom affärsområde **Live Entertainment** producerar 2Entertain musikal, teater, show och konsert. De skapar specialbeställd underhållning, förmedlar artister till företagskunder och driver fyra teaterarenor (China Teatern, Oscarsteatern, Intiman och Vallarnas friluftsteater, varav de två förstnämnda drivs i samarbete med Vicky Nöjesproduktion). 2Entertain driver också biljettbokningssajten Showtic.se där koncernens samlade biljettutbud marknadsförs och säljs.

IMMERSIVE VENUES

(MSEK)	2023 jan-mars	2022 jan-mars	2022 jan-dec
Nettoomsättning	127	57	438
Övriga rörelseintäkter	1	6	14
EBITDA	21	2	100
Justerat EBITDA	21	2	100
EBIT	6	-10	45
Justerat EBIT	6	-10	45
Rörelsemarginal, %	5%	-18%	10%
Justerad Rörelsemarginal, %	5%	-18%	10%

AFFÄRSOMRÅDETS ANDEL AV
KVARTALET'S OMSÄTTNING



NETTOOMSÄTTNING

Omsättningen i kvartalet uppgick till 127 msek (57 msek) vilket är en ökning med 70 msek jämfört med föregående år. Ökningen beror på att säsongen föregående år kom igång senare med anledning av de coronarelaterade restriktionerna.

RÖRELSERESULTAT

Rörelseresultatet (EBIT) uppgick för kvartalet till 6 msek (-10 msek) vilket är 16 msek bättre än motsvarande period föregående år.

HÄNDELSE I KVARTALET

Verksamheterna inom affärsområdet levererar enligt plan och den arena som sticker ut med ett riktigt bra resultat i kvartalet är nöjesarenan Golden Hits i Stockholm. Fler spelkvällar och bra beläggning på dinnershow-kvällarna i kombination med att ännu fler nattklubbsgäster sökt sig till denna välbesökta arena gör att Golden Hits levererar speciellt starkt.

Av de båda aktivitetsarenorna överträffar STAR Bowling i Göteborg förväntningarna något medan Ballbreaker levererar strax under plan i kvartalet.

Wallmans i Köpenhamn, Oslo och Stockholm presterar över eller i nivå med förväntningarna samt att Hamburger Börs, speciellt under de kvällar föreställningen med Björn Skifs har spelats, haft en hög beläggning.

På Kungsporthuset i Göteborg gästspelar under våren Wallmans dinnerparty och ett intensivt arbete pågår för att på bästa sätt belägga och nyttja den unika eventarenan många fler av veckans alla timmar. Wagners Bistro på entréplan i Kungsporthuset visar ett fint gästantal både på lunch- och middagssittningarna och restaurangen börjar bli alltmer känd bland göteborgarna.

Koncernen har i april lanserat två nya koncept med aktiviteter i kombination med mat & dryck. SLICE AND SERVE och BERMUDA DECK SHUFFLE CLUB. SLICE AND SERVE är konceptet som vill göra pingis till Sverige nya folksport och erbjuder pingis i kombination med pizza på ett nytt och lättillgängligt sätt. BERMUDA DECK SHUFFLE CLUB introducerar en ny aktivitet på den svenska marknaden med shuffleboard i det stora formatet. Först ut blir Malmö där koncernen öppnar upp med båda koncepten under hösten 2023 med ambitionen att etablera koncepten på fler platser i Skandinavien.

Inom affärsområde **Immersive Venues** återfinns åtta av koncernens show- och aktivitetsarenor belägna i Skandinavien största städer. Sex av arenorna erbjuder mat- & show- och nattklubbssupplevelser, Wallmans i Stockholm, Köpenhamn och Oslo, Golden Hits och Hamburger Börs i Stockholm samt Kungsporthuset i Göteborg. Därutöver återfinns de två aktivitetsarenorna Ballbreaker i Stockholm och STAR i Göteborg inom affärsområdet och de erbjuder upplevelser där gästen tar en mer aktiv roll i händelserna i kombination med att god mat och dryck serveras. I Kungsporthuset i Göteborg huserar också à la carte-restaurangen Wagners Bistro.

AKTIEN

Moment Groups aktie handlas på Nasdaq Stockholm, Main Market, på Small Cap-listan. Under rapportperioden 1 januari – 31 mars 2023 har aktien handlats för mellan 0,55 kr/aktie och 0,80 kr/aktie.

Antal aktier vid periodens utgång den 31 mars var 451 997 205 st och antalet aktieägare uppgick till 12 604 st.

TIO STÖRSTA ÄGARNA PER DEN 31 MARS 2023 HÄMTAT FRÅN EUROCLEAR

Ägare	Antal aktier	Andel av röster och kapital
Gelba Management AB	102 546 308	22,69%
Lesley Invest AB*	56 956 253	12,60%
BNP Paribas sec services Paris V8IMY***	45 838 821	10,14%
Engströms Trä i Brynje AB*	38 217 051	8,46%
Clearstream Banking S.A. W8IMY***	20 195 810	4,47%
Försäkringsaktiebolaget Avanza Pension	6 860 460	1,52%
Rolf Lundström	6 000 000	1,33%
Skandia Fonder	3 660 004	0,81%
Jan Andersson**	3 573 947	0,79%
Swedbank försäkring	3 345 013	0,74%

*inklusive ägande via dotterbolag och/eller privat ägande inom ägarfamiljen

**inklusive närståendes ägande

***företrädare för Robus Capital Management Ltd.

TECKNINGSOPTIONER

Vid den extra bolagsstämman den 29 januari 2021 fattades bland annat beslut om en riktad teckningsoptionsemission. Den 16 mars 2021 offentliggjordes att obligationsinnehavare som per den 22 februari 2021 var registrerade i skuldboken för bolagets obligation tilldelats sammantaget 76 239 258 teckningsoptioner,

Under rapportperioden har inga teckningsoptioner nyttjats. Ackumulerat från mars 2021 till och med 31 mars 2023 har sammantaget 19 974 685 teckningsoptioner nyttjats för teckning av motsvarande antal aktier i Moment Group. Teckningspriset har varit 0,266 kronor per aktie, vilket är enligt villkoren för teckningsoptionerna. Kvarvarande antalet utgivna teckningsoptioner är 56 264 573 vilka kan tecknas fram till den 11 april 2024.

Vid rapportperiodens slut uppgick det totala antalet aktier och röster i bolaget till 451 997 205 st och det registrerade aktiekapitalet till 56 499 650,625 kronor.

BEMYNDIGANDEN

Vid årsstämman 2022 beslöts, i enlighet med styrelsens förslag, att bemyndiga styrelsen att intill nästa årsstämma, vid ett eller flera tillfällen, besluta om nyemission av aktier i bolaget. Aktierna skall emitteras med eller utan företrädesrätt för bolagets aktieägare och högst med 10 procent av bolagets aktiekapital och totala röstetal.

KONCERNENS RAPPORT ÖVER RESULTAT

(MSEK)	Not	2023 jan-mar	2022 jan-mar	2022 jan-dec
Nettoomsättning	3,5	250	117	848
Övriga rörelseintäkter	2,6	1	7	35
Summa rörelsens intäkter		250	125	883
<i>Rörelsens kostnader</i>				
Artist och produktionskostnader		-85	-42	-290
Handelsvaror		-21	-11	-71
Övriga externa kostnader		-49	-28	-153
Personalkostnader		-71	-50	-249
Avskrivningar och nedskrivningar på anläggningstillgångar		-16	-15	-60
Övriga rörelsekostnader		0	0	0
Resultat från andelar i intressebolag		2	0	3
Summa rörelsens kostnader		-241	-145	-820
Rörelseresultat		10	-20	63
<i>Resultat från finansiella poster</i>				
Ränteintäkter och liknande resultatposter		0	0	3
Räntekostnader och liknande resultatposter		-7	-6	-25
Finansnetto		-7	-6	-22
Resultat före skatt		3	-26	41
Skatt på periodens resultat		0	1	4
Periodens resultat		3	-25	45
Periodens resultat hänförligt till:				
Innehav utan bestämmande inflytande		0	0	0
Moderföretagets aktieägare		3	-25	45

KONCERNENS RAPPORT ÖVER TOTALRESULTAT

(MSEK)	2023 jan-mar	2022 jan-mar	2022 jan-dec
Periodens resultat	3	-25	45
Övrigt totalresultat			
<i>Poster som kommer omklassificeras till resultatet</i>			
Omräkningsdifferenser vid omräkning av utländska dotterföretag	-1	0	0
Övrigt totalresultat, netto efter skatt	-1	0	0
Periodens totalresultat	2	-25	45
Periodens totalresultat hänförligt till:			
Moderbolagets aktieägare	2	-25	45
Innehav utan bestämmande inflytande	0	0	0
Summa	2	-25	45
Resultat per aktie före utspädning	0,01	-0,05	0,10
Resultat per aktie efter utspädning, kr	0,01	-0,05	0,09

KONCERNENS RAPPORT ÖVER FINANSIELL STÄLLNING

(MSEK)	2023-03	2022-03	2022-12
TILLGÅNGAR			
Anläggningstillgångar			
<i>Immateriella anläggningstillgångar</i>			
Goodwill	190	190	190
Övriga Immateriella anläggningstillgångar	1	1	1
<i>Materiella anläggningstillgångar</i>			
Nyttjanderättstillgång	349	305	322
Förbättringsutgift annans fastighet	11	12	11
Övriga materiella anläggningstillgångar	46	46	45
<i>Finansiella anläggningstillgångar</i>			
Andelar i intresseföretag	18	13	16
Övriga finansiella tillgångar	0	0	0
<i>Uppskjutna skattefordringar</i>			
Uppskjutna skattefordringar	24	18	24
Summa anläggningstillgångar	639	586	610
Omsättningstillgångar			
Varulager	7	5	7
Kundfordringar	63	22	98
Aktuell skattefordran	4	2	1
Övriga fordringar	25	12	19
Förutbetalda kostnader och upplupna intäkter	210	98	179
Likvida medel	171	134	191
Summa omsättningstillgångar	480	274	495
SUMMA TILLGÅNGAR	1 118	859	1 105
EGET KAPITAL OCH SKULDER			
Eget kapital			
Aktiekapital	57	56	57
Övrigt tillskjutet kapital	143	143	143
Reserver	2	2	3
Balanserade vinstmedel inklusive periodens resultat	-158	-230	-161
Eget kapital hänförligt till moderbolagets aktieägare	43	-29	41
Innehav utan bestämmande inflytande	1	0	1
Summa Eget Kapital	44	-29	42
Långfristiga skulder			
Räntebärande skulder	0	144	144
Leasingskulder	354	325	333
Övrig långfristig skuld	65	11	71
Avsättningar	9	9	10
Uppskjuten skatteskuld	0	1	0
Summa långfristiga skulder	429	491	558
Kortfristiga skulder			
Räntebärande skulder	144	0	0
Leasingskulder	58	44	53
Leverantörsskulder	50	30	58
Aktuell skatteskuld	1	-1	1
Övriga skulder	44	87	53
Förutbetalda biljettintäkter	70	84	87
Upplupna kostnader och förutbetalda intäkter	279	153	254
Summa kortfristiga skulder	646	397	506
SUMMA EGET KAPITAL OCH SKULDER	1 118	859	1 105

KONCERNENS RAPPORT ÖVER FÖRÄNDRING EGET KAPITAL

(MSEK)	Aktie- kapital	Tillskjutet kapital	Reserver	Balanserade vinstmedel inkl årets resultat	Summa Moment Groups aktieägare	Innehav utan bestämmande inflytande	Totalt eget kapital
Per 31 december 2022	57	143	3	-161	41	1	42
Periodens resultat				3	3	0	3
Övrigt totalresultat	-	-	-1	-	-1	-	-1
Summa Totalresultat	-	-	-1	3	2	0	2
Transaktioner med aktieägare							
Minoritetsintresse	-	-	-	-	-	0	0
Per 31 mars 2023	57	143	2	-158	43	1	44

(MSEK)	Aktie- kapital	Tillskjutet kapital	Reserver	Balanserade vinstmedel inkl årets resultat	Summa Moment Groups aktieägare	Innehav utan bestämmande inflytande	Totalt eget kapital
Per 31 december 2021	56	142	2	-206	-4	0	-4
Periodens resultat				-25	-25		-25
Övrigt totalresultat	-	-	0	-	0	-	0
Summa Totalresultat	-	-	0	-25	-25	-	-25
Transaktioner med aktieägare							
Minoritetsintresse	-	-	-	-	-	0	0
Pågående nyemission		0	-	-	0	-	0
Per 31 mars 2022	56	143	2	-231	-29	0	-29

KONCERNENS RAPPORT ÖVER KASSAFLÖDEN

Msek	2023 jan-mar	2022 jan-mar	2022 jan-dec
DEN LÖPANDE VERKSAMHETEN			
Rörelseresultat	10	-20	-17
Justering för poster som inte ingår i kassaflödet	14	16	80
Betald inkomstskatt	-4	-2	1
Erhållen ränta	0	0	1
Erlagd ränta	-7	-6	-23
Kassaflöde från den löpande verksamheten före förändringar i rörelsekapital	13	-12	41
Kassaflöde från förändringar i rörelsekapital			
Förändring av varulager	1	0	-2
Förändring av kortfristiga fordringar	-2	36	-111
Förändring av kortfristiga skulder	-7	-14	159
Kassaflöde från den löpande verksamheten	5	9	88
INVESTERINGSVERKSAMHETEN			
Förvärv av dotterbolag	0	0	0
Förvärv av intressebolag	0	0	0
Förvärv av immateriella anläggningstillgångar	0	0	0
Förvärv av materiella anläggningstillgångar	-4	-1	-1
Kassaflöde från investeringsverksamheten	-4	-1	-2
FINANSIERINGSVERKSAMHETEN			
Upptagna lån	0	0	18
Amortering av lån	-7	-2	-10
Amortering av leasingkulder	-12	-11	-34
Nyemission	0	0	51
Kassaflöde från finansieringsverksamheten	-20	-12	25
Periodens kassaflöde	-19	-4	111
Likvida medel vid periodens början	191	138	26
Valutakursdifferens i likvida medel	-1	1	1
LIKVIDA MEDEL VID PERIODENS UTGÅNG	171	134	138

KONCERNENS NOTER

NOT 1 REDOVISNINGSPRINCIPER

1.1 Grund för upprättade av delårsrapport

Koncernen utgörs av moderföretaget Moment Group AB och dess dotterföretag. Moderföretaget är ett aktiebolag med säte i Göteborg, Sverige. Adressen till huvudkontoret är Trädgårdsgatan 2, 411 08 Göteborg.

Koncernen tillämpar International Financial Reporting Standards (IFRS) såsom de är antagna av EU. Denna delårsrapport har för koncernen upprättats i enlighet med IAS 34 Delårsrapportering. Upplysningar enligt IAS 34 Delårsrapportering lämnas i hela detta dokument. Delårsrapporten omfattar inte all information och upplysningar som krävs i årsredovisningen och bör läsas tillsammans med koncernens årsredovisning per den 31 december 2022.

Moderbolagets rapportering är upprättad i enlighet med Årsredovisningslagen (ÅRL) samt rekommendation från Rådet för finansiell rapportering, RFR 2 Redovisning för juridiska personer.

Redovisningsprinciperna är desamma som beskrivs i årsredovisningen för 2022. Koncernens rapporteringsvaluta är SEK, vilket är moderföretagets funktionella valuta. Om inget annat anges redovisas alla siffror i miljontals sek (msek). Till följd av avrundningar kan siffror presenterade i vissa fall inte exakt summeras till totalen och procenttal kan avvika från de exakta procenttalen.

1.2 Statliga stöd kopplat till coronapandemin

IAS 20 Redovisning av statliga bidrag och upplysningar om statliga stöd – på grund av den extraordinära situationen som coronapandemin medfört har koncernen sökt och erhållit statliga stöd. Redovisning av statliga stöd redovisas under övriga intäkter i resultatet. Stöden redovisas i resultat- och balansräkning när det är rimligt säkert att stöden kommer att erhållas eller har erhållits.

Koncernens bolag har även valt att söka anstånd med betalning av skatter och avgifter som klassificeras som Övriga skulder i koncernens rapport över finansiell ställning. Se vidare under "Finansiering" sid 5.

NOT 2 RISKER OCH OSÄKERHETSFAKTORER

Det finns ett flertal faktorer som kan påverka koncernens resultat och verksamhet. Många av dessa kan hanteras genom interna rutiner, medan vissa i högre utsträckning styrs av yttre faktorer. Risker och osäkerhetsfaktorer som rör koncernen är bland annat relaterade till makroekonomi, konkurrenssituation, säsongsbundenhet, tillstånd, innehåll i upplevelser, vädersituationer, valutor, skatter och olika regleringar och bedömningar men kan även uppkomma vid etablering på nya marknader, lansering av nya koncept och hantering av varumärken. För redogörelse kring bolagets riskfaktorer hänvisas till årsredovisning 2022.

Bolagets riskexponering avseende finansiell risk har under senaste åren ökat i samband med ökad skuldsättning vid upptagande av företagsobligation och negativt kassaflöde från den löpande verksamheten. Vidare har utbrottet av Covid-19 kraftigt påverkat branschen som koncernen verkar i. Vi arbetar fokuserat med riskhantering samt att återställa lönsamheten nu när restriktionerna har tagits bort.

NOT 3 BETYDELSEFULLA BEDÖMNINGAR, UPPSKATTNINGAR OCH ANTAGANDEN

För en detaljerad redogörelse, av bedömningar gjorda av företagsledningen vid tillämpningen av IFRS som har en betydande inverkan på de finansiella rapporterna och gjorda uppskattningar som kan medföra väsentliga justeringar i påföljande finansiella rapporter, hänvisas till årsredovisning 2022.

NOT 4 TRANSAKTIONER MED NÄRSTÅENDE

Försäljning till närstående sker i koncernen på marknadsmässiga villkor.

NOT 5 REDOVISNING PER SEGMENT -GEOGRAFISK INFORMATION PER SEGMENT

Koncernens huvudsakliga verksamhet är att leverera upplevelser i form av shower, musikal, teater, event, möten och artistförsäljning. Omsättningen för detta redovisas under rubriken tjänster. Vidare levererar koncernen mat och dryck, övrig restaurangförsäljning och eventuella merförsäljningsprodukter. Omsättningen för detta återfinns under rubriken varor.

2023-01-01-2023-03-31 jan-mar	Live Entertainment	Immersive Venues	Event	Gemensamt, elimineringar	Totalt koncern
<i>Sverige</i>					
Tjänster	80	21	38	-3	135
Varor	1	56	0		57
<i>Norge</i>					
Tjänster	7	8			15
Varor	0	10			10
<i>Danmark</i>					
Tjänster	0	3			3
Varor	0	29			29
Summa omsättning per segment	88	127	38	-3	250
EBIT per Segment	6	6	0	-3	10
<i>Sverige</i>					
Tjänster	30	12	27	-2	67
Varor	2	25	0	-	26
<i>Norge</i>					
Tjänster	3	4	-	-	7
Varor	0	5	-	-	5
<i>Danmark</i>					
Tjänster	0	1	-	-	1
Varor	0	11	-	-	11
Summa omsättning per segment	35	57	27	-2	117
EBIT per Segment	-5	-10	-1	-4	-21
<i>Segmentens tillgångar</i>					
	Live Entertainment	Immersive Venues	Event	Gemensamt, elimineringar	Summa koncernen
Per 31 dec 2023	213	672	275	-42	1118
Per 31 dec 2022	206	677	245	-23	1105

NOT 6 ÖVRIGA RÖRELSEINTÄKTER

Det som redovisas som övriga rörelseintäkter ligger utanför ordinarie kärnverksamhet och har under senaste åren till huvudsak bestått av statliga stödpaket kopplat till coronapandemin. Kulturstöd är ett stöd som riktar sig till kulturbranschen och skall kompensera för tillkommande kostnader som drabbat kultursektorn till följd av coronapandemin. Omställningsstöd skall kompensera för minskad omsättning under pandemin och permitteringsstöd skall ersätta företagen för personalkostnader i samband med neddragning av arbetstid. Återbetalning av avtalsgruppsjukförsäkring avser åren 2004 till 2008 samt en ytterligare återbetalning som intäktsförts andra kvartalet 2022. Övrigt avser i huvudsak realisationsresultat vid avyttring av tillgångar.

	2023	2022	2022
Övriga rörelseintäkter	jan-mar	jan-mar	jan-dec
Stöd coronapandemin	1	7	29
Återbet avtalsgruppsjukförsäkring AGS	0	0	0
Övrigt	0	1	5
Summa Övriga rörelseintäkter	1	7	35

NOT 7 GOING CONCERN

Moment Groups verksamheter har drabbats mycket hårt av coronapandemin och merparten av koncernens verksamheter har varit stängda sedan pandemins utbrott i mitten av mars 2020 fram till att restriktionerna hävdes den 10 september 2021 i Danmark, den 25 september 2021 i Norge och slutligen den 29 september 2021 i Sverige. Under december 2021 återinfördes restriktioner i Danmark och Norge vilket medfört att verksamheterna var stängda fram till början/mitten av februari. I Sverige återinfördes restriktioner slutet av december och merparten av verksamheterna var stängda under januari och inledningen av februari och merparten av koncernens arenor öppnades upp under februari månad. Pandemin har därmed haft en stor negativ påverkan på bolagets finansiella ställning men bolaget har vidtagit kraftfulla åtgärder för att parera effekterna av coronapandemin och stod väl rustade när restriktionerna hävdes.

Koncernen har en likviditet om 171 msek per balansdagen och verksamheterna kan bedrivas under normala förutsättningar. Därmed bedöms förutsättningar för fortsatt drift föreligga.

MODERBOLAGETS RAPPORT ÖVER RESULTAT

(MSEK)	Not	2023 jan-mars	2022 jan-mars	2022 helår
Nettoomsättning		6	6	24
<i>Rörelsens kostnader</i>				
Övriga externa kostnader		-4	-7	-26
Personalkostnader		-5	-2	-14
Avskrivningar		0	0	0
Summa rörelsens kostnader		-10	-10	-40
Rörelseresultat		-3	-4	-16
<i>Resultat från finansiella poster</i>				
Nedskrivning av aktier i dotterbolag		0	0	-16
Ränteintäkter och liknande poster		2	1	5
Räntekostnader och liknande poster		-5	-3	-15
Finansnetto		-3	-2	-26
Resultat efter finansiella poster		-6	-6	-42
Bokslutsdispositioner		0	0	28
Resultat före skatt		-6	-6	-14
Skatt		0	0	5
Periodens resultat		-6	-6	-9

Moderbolagets rapport över totalresultat

MSEK	2023 jan-mars	2022 jan-mars	2022 helår
Hänförligt till moderföretagets aktieägare	-6	-6	-9
Årets Totalresultat	-6	-6	-9

MODERBOLAGETS RAPPORT ÖVER FINANSIELL STÄLLNING

(MSEK)	2023 31 mars	2022 31 dec
TILLGÅNGAR		
Anläggningstillgångar		
<i>Immateriella anläggningstillgångar</i>		
Övriga immateriella anläggningstillgångar	0	0
<i>Materiella anläggningstillgångar</i>		
Inventarier	0	0
<i>Finansiella anläggningstillgångar</i>		
Andelar i koncernföretag	155	155
Andelar i intresseföretag	5	5
Uppskjutna skattefordringar	5	5
Summa anläggningstillgångar	165	165
Omsättningstillgångar		
Fordringar koncernbolag	263	280
Kortfristiga fordringar	2	1
Kassa Bank	94	101
Summa omsättningstillgångar	359	382
SUMMA TILLGÅNGAR	524	547

(MSEK)	2023 31 mars	2022 31 dec
EGET KAPITAL OCH SKULDER		
Eget kapital		
<i>Bundet eget kapital</i>		
Aktiekapital	57	57
Reservfond	20	20
Summa bundet eget kapital	76	76
<i>Fritt eget kapital</i>		
Överkursfond	143	143
Balanserade vinstmedel	-125	-115
Periodens resultat	-6	-9
Summa fritt eget kapital	12	18
Summa eget kapital	88	94
Långfristiga skulder		
Räntebärande skulder	0	144
Övriga långfristiga skulder	2	3
Summa långfristiga skulder	147	147
Kortfristiga skulder		
Leverantörsskulder	2	2
Skulder koncernbolag	282	299
Räntebärande skulder	144	0
Övriga skulder	2	1
Upplupna kostnader & förutbetalda intäkter	4	4
Summa kortfristiga skulder	290	306
SUMMA EGET KAPITAL OCH SKULDER	524	547

HÄNDELSER EFTER BALANSDAGEN

För väsentliga händelser efter balansdagen, se sidan 1 i denna rapport. I övrigt har inga väsentliga händelser inträffat efter utgången av 31 mars 2023 som bedöms få en väsentlig påverkan på koncernens räkenskaper.

Göteborg den 3 maj 2023
MOMENT GROUP AB

Martin du Hane
VD och Koncernchef

Delårsrapporten har inte varit föremål för revisorernas granskning

Denna information är sådan information som Moment Group AB är skyldigt att offentliggöra enligt EU:s marknadsmissbruksförordning. Informationen lämnades, genom ovanstående kontaktpersoners försorg, för offentliggörande den 3 maj 2023 ca. kl. 08.30 CEST.

DEFINITIONER OCH BERÄKNINGAR AV NYCKELTAL

ALTERNATIVA NYCKELTAL

För att kunna presentera koncernens verksamhet på ett rättvisande sätt använder sig Moment Group-koncernen av ett antal alternativa nyckeltal som inte definieras i IFRS eller i Årsredovisningslagen. De alternativa nyckeltal som Moment Group använder sig av framgår av nedanstående redogörelse som också innefattar definitioner samt hur de beräknas. De alternativa nyckeltalen som används är oförändrade jämfört med tidigare perioder.

DEFINITIONER

Alternativt nyckeltal	Beskrivning	Syfte
Rörelseresultat (EBIT)	Rörelseresultat före finansiella poster och skatt	Rörelseresultatet ger en bild av total resultatgenerering av den operativa verksamheten exkluderat finansieringsverksamheten
Justerat rörelseresultat (EBIT)	Justerat rörelseresultat före finansiella poster	Justerat rörelseresultat är rensat för jämförelsestörande poster, dvs väsentliga resultatposter som är hänförliga till förvärv och avyttringar av verksamheter eller betydande anläggningstillgångar, nedskrivningar och omstruktureringkostnader.
EBITDA	Rörelseresultat exklusive avskrivningar och nedskrivningar	Visar den operativa verksamhetens resultat före avskrivningar och nedskrivningar och är ett mått på verksamhetens prestation exkluderat finansieringsverksamheten.
Justerat EBITDA	Justerat rörelseresultat exklusive avskrivningar och nedskrivningar	Visar den operativa verksamhetens justerat resultat före avskrivningar och nedskrivningar och är ett mått på verksamhetens prestation. Justerat EBITDA är rensat för jämförelsestörande poster, dvs väsentliga resultatposter som är hänförliga till förvärv och avyttringar av verksamheter eller betydande anläggningstillgångar, nedskrivningar, och omstruktureringkostnader.
Sysselsatt kapital	Summa tillgångar minskad med icke räntebärande skulder och icke räntebärande avsättningar inklusive uppskjutna skatteskulder	Nyckeltalet Sysselsatt kapital visar den del av företagets tillgångar som finansierats av räntebärandekapital
Pro rata-omsättning	Omräkning av omsättning till lika omsättningsandel som vinstandel avseende samägda projekt. Avtalen kring samägda projekt ser olika ut – en part kan äga hela omsättningen men endast del av vinsten alternativt redovisa endast en vinstandel	Nyckeltalet visar omsättningen utifrån samma andel som ingår i resultatet och ger därmed en omsättningssiffra för koncernen som inte är beroende av ägarandelen i olika projekt
Elim/centralt	Avser intern handel samt centrala debiteringar	Visar transaktioner som gjorts internt inom koncernen som skall elimineras
Soliditet	Eget kapital i procent av balansomslutningen	Ett traditionellt mått för att visa finansiell risk, betalningsförmåga på lång sikt

Nettoskuld	Räntebärande skulder inklusive leasing-skuld minskat med likvida medel. En negativ nettoskuld innebär enligt denna definition att likvida medel och andra räntebärande finansiella tillgångar överstiger räntebärande skulder och således utgår en nettofordran	Nyckeltalet visar koncernens totala skuldsituation inräknat kassa och visar om koncernen har större kassa än skulder
Kassalikviditet	Omsättningstillgångar exklusive lager i procent av kortfristiga skulder	Kassalikviditet indikerar ett företags kortsiktiga betalningsförmåga. En kassalikviditet om 100 % eller mer innebär att kortfristiga skulder kan betalas direkt. En kassalikviditet som understiger 100 %, där lager eller pågående arbeten inte kan användas direkt, betyder att företaget kan behöva lösgöra långsiktiga tillgångar eller behöva ta lån för att betala sina kortfristiga skulder
Jämförelsestörande poster	Koncernens resultat kan påverkas av vissa poster av jämförelsestörande karaktär. Som jämförelsestörande poster definieras poster som är hänförliga till förvärv och avyttringar av verksamheter eller betydande anläggningstillgångar, nedskrivningar, omstruktureringskostnader.	Redovisning av poster som är justerade på grund av specifika händelser som i annat fall stör jämförbarheten mellan olika perioder. Ger en bättre förståelse för den operativa verksamheten.
IFRS-nyckeltal	Beskrivning	Syfte
Resultat per aktie före utspädning	Resultat per aktie före utspädning beräknas som periodens resultat dividerat med genomsnittligt antal utestående aktier	Resultat per aktie före utspädning beräknas som periodens resultat dividerat med genomsnittligt antal utestående aktier.
Resultat per aktie efter utspädning	Resultat per aktie efter utspädning beräknas som periodens resultat dividerat med genomsnittligt antal utestående aktier, justerat med det vägda genomsnittliga antalet utestående aktier för utspädningseffekten av samtliga potentiella aktier. Potentiell utspädning föreligger när lösenkursen för utställda teckningsoptioner är lägre än aktuell marknadskurs. Potentiella stamaktier ger upphov till utspädning endast om konvertering av dem ger upphov till lägre resultat per aktie	Resultat per aktie efter utspädning beräknas som periodens resultat dividerat med genomsnittligt antal utestående aktier, justerat med det vägda genomsnittliga antalet utestående aktier för utspädningseffekten av samtliga potentiella aktier. Potentiell utspädning föreligger när lösenkursen för utställda teckningsoptioner är lägre än aktuell marknadskurs. Potentiella stamaktier ger upphov till utspädning endast om konvertering av dem ger upphov till lägre resultat per aktie.

BERÄKNING NYCKELTAL

Pro rata-omsättning, tsek	= Nettoomsättning - pro rata	249 570	-42 452	207 118
Rörelsemarginal, %	= 100 x $\frac{\text{EBIT}}{\text{Nettoomsättning}}$	9 527		3,8
Justerad rörelsemarginal, %	= 100 x $\frac{\text{Justerat EBIT}}{\text{Nettoomsättning}}$	9 527		3,8
Rörelsemarginal pro rata, %	= 100 x $\frac{\text{EBIT}}{\text{Pro rata omsättning}}$	9 527		4,6
Justerad rörelsemarginal pro rata, %	= 100 x $\frac{\text{Justerat EBIT}}{\text{Pro rata omsättning}}$	9 527		4,6
Avkastning på eget kapital, %	= 100 x $\frac{\text{Periodens resultat}}{\text{Genomsnittligt eget kapital}}$	2 734		6,4
Avkastning på sysselsatt kapital, %	= 100 x $\frac{\text{Resultat före skatt plus finansiella kostnader}}{\text{Genomsnittligt sysselsatt kapital}}$	9 894		1,7
Vinstmarginal, %	= 100 x $\frac{\text{Resultat före skatt}}{\text{Nettoomsättning}}$	3 225		1,3
EBITDA, tsek	= EBIT + Avskrivningar och nedskrivningar	9 527	16 212	25 739
Justerat EBITDA, tsek	= EBITDA - Jämförelsestörande poster	25 739	0	25 739
Justerat EBIT, tsek	= EBIT - Jämförelsestörande poster	9 527	0	9 527

Nyckeltalen presenteras i procent (%) eller gånger (ggr) och är beräknade på ackumulerade siffror.

NYCKELTAL BASERADE PÅ BALANSRÄKNINGEN PER 31 MARS 2023

Nettoskuld/Nettofordran*	= Räntebärande skulder inklusive leasingsskuld minskat med likvida medel och andra räntebärande fordringar	556 924	-170 733	386 191
Nettoskuld/EBITDA, tsek	= $\frac{\text{Nettoskuld}}{\text{EBITDA}}$	386 191		15,00
Kassalikviditet, %	= 100 x $\frac{\text{Omsättningstillgångar exklusive lager}}{\text{Kortfristiga skulder}}$	473 206		73,2
Soliditet, %	= 100 x $\frac{\text{Eget kapital}}{\text{Summa tillgångar}}$	43 447		3,9
Skuldsättningsgrad, %	= 100 x $\frac{\text{Räntebärande skulder}}{\text{Eget kapital}}$	556 924		1281,8
Skuldsättningsgrad, netto, %	= 100 x $\frac{\text{Nettoskuld}}{\text{Eget kapital}}$	386 191		888,9
Eget kapital per aktie, kr	= $\frac{\text{Eget kapital}}{\text{Totalt antal utestående aktier per bokslutsdatum}}$	43 447		0,10

*är exklusive anstånd för skatter/avgifter samt hyresanstånd

En negativ nettoskuld innebär enligt denna definition att likvida medel och andra räntebärande finansiella tillgångar överstiger räntebärande skulder och således utgör en nettofordran

FINANSIELLA MÅL

De finansiella målen är under strategisk översyn.

UTDELNINGSPOLICY

Moment Group har fastställt en utdelningspolicy som innebär att utdelningen ska uppgå till lägst 30% av koncernens resultat efter skatt. En utdelning förutsätter att koncernens finansiella ställning är tillräcklig för den löpande verksamheten samtidigt som koncernens expansionsplaner ska kunna fullföljas.

MOMENT GROUP AB
Trädgårdsgatan 2
411 08 Göteborg
Org.nr: 556301-2730

KOMMANDE INFORMATIONSTILLFÄLLEN
Årsstämma 10 maj 2023
Delårsrapport Q2 – 19 juli 2023
Delårsrapport Q3 – 17 november 2023
Bokslutskommuniké 2023 – 9 februari 2024

KONTAKTPERSON FÖR MER INFORMATION
Martin du Hane, VD/Koncernchef
+46 721 64 85 65
martin.duhane@momentgroup.com

PART OF
**MOMENT
GROUP**

2 ENTERTAIN

BallBreaker

B
E
R
MUDA

**CHINA
TEATERN**

CIRKUSBYGNINGEN

**Golden
Hits**

HAMBURGER BÖRS

Hansen | GREATER
EXPERIENCE

INTIMAN
TEATERN VID OCEANUM

**KUNGS
PORTS
HUSET**

MINNESOTA
Brand Engagement

**OSCARS
TEATERN**

SHOWTIC.SE

STAR
BILJETT MÅNAD TILL ÅR

SLICE
HINC. PIONE. PIZZA.

Tickster

**VALLARNAS
FRILUFTSTEATER**
FÖR ALLTID

WAGNERS

Walkmans
COPENHAGEN | OSLO | STOCKHOLM