

MOMENT GROUP

DELÅRSRAPPORT

1 januari – 30 september 2017

TREDJE KVARTALET 2017

- Pro rata-omsättning: 130,9 msek (102,8 msek)
- Nettoomsättning: 146,1 msek (137,7 msek)
- Rörelseresultat före avskrivningar (EBITDA): -7,4 msek (-8,7 msek)
- Rörelseresultat (EBIT): -11,3 msek (-13,2 msek)
- Rörelsemarginal pro rata: -8,6% (-12,9%)
- Rörelsemarginal: -7,7% (-9,6%)
- Resultat per aktie: -0,64 kr (-0,80 kr)

1 JANUARI – 30 SEPTEMBER 2017

- Pro rata-omsättning: 508,0 msek (431,7 msek)
- Nettoomsättning: 648,7 msek (508,3 msek)
- Rörelseresultat före avskrivningar (EBITDA): -13,7 msek (-24,5 msek)
- Rörelseresultat (EBIT): -24,6 msek (-36,0 msek)
- Rörelsemarginal pro rata: -4,8% (-8,3%)
- Rörelsemarginal: -3,8% (-7,1%)
- Resultat per aktie: -1,39 kr (-2,02 kr)

VÄSENTLIGA HÄNDELSE I KVARTALET

- Affärsområdet Wallmans Group presenterade innehållet i Kungssportshuset i Göteborg som blir en dinnerclub med internationell karaktär och en restaurang med skandinaviska förtecken.
- I Cirkusbygningen i Köpenhamn hade Wallmans premiär med utökad scen och större LED-vägg vilket resulterade i en fantastisk show- och matupplevelse med högsta betyg av enade kritiker.
- Inom affärsområdet 2Entertain sattes "Soldat Fabian Bom" upp på Vallarnas Friluftsteater och hyllades av en enig kritikerkår och sommaraterns gäster.
- För sjunde året i rad fick Minnesota förtroendet att samarbeta med Skandia och deras närvaro i Almedalen. Dessutom flyttade bolaget till nytt kontor i Stockholm som möjliggör fortsatt tillväxt inom Brand Engagement.
- Ida Forsén tillträdde som gemensam HR chef för Moment Group och som medlem i koncernledningen.

VÄSENTLIGA HÄNDELSE EFTER PERIODENS UTGÅNG

- Inom affärsområdet Event genomförde Hansen starten av Volvo Ocean Race i Alicante 8-22 oktober där 108 grupper med totalt 1800 gäster deltog.
- Musikalen The Book of Mormon vann Det stora humorpriset 2017 vid Barncancergalan den 2 oktober. Föreställningen spelas för utsålda hus på China Teatern och fortsätter fram till 24 mars 2018.

VD HAR ORDET

Fortsatt tillväxt och resultatförbättring i tredje kvartalet, dock kvarstår orealiserad potential

Moment Groups rörelseresultat för tredje kvartalet uppgick till -11,3 msek (-13,2 msek) vilket är något bättre än föregående år. Resultat efter årets första tre kvartal uppgår därmed till -24,6 msek (-36,0 msek), vilket är en markant förbättring mot samma period föregående år. I sammanhanget är det värt att notera att det ackumulerade resultatet även belastas med 3,2 msek i kostnader för Wallmans Groups kommande öppning av Kungssportshuset i Göteborg. Under tredje kvartalet växte koncernen med 27% jämfört med samma period föregående år. Förvärvet av Minnesota genererar 16% i tillväxt och resterande 11% utgörs av organisk tillväxt.

Det tredje kvartalet inkluderar två sommarmånader med låg aktivitetsnivå inom verksamheterna och flera stängda arenor. I det sammanhanget vill jag därför lyfta fram en av våra mest lönsamma upplevelser som skapas inom 2Entertain, nämligen den årligen återkommande uppsättningen på Vallarnas Friluftsteater i Falkenberg. Denna sommar fick vi stifta bekantskap med "Soldat Fabian Bom", som hyllades både av en enig kritikerkår och av sommarteaterns gäster. Efter premiären den 2 juli var publiktillströmningen god men tyvärr hämmades den totalt sett något av det ostadiga sommarvädret. Kvartalet belastas även av att Cirkusbyggnaden i Köpenhamn öppnade ett par veckor senare än vanligt pga ombyggnad av scenen och att ett antal föreställningar på Hamburger Börs fick ställas in pga sjukdom. Sammantaget ser vi därför att det kvarstår en del orealiserad potential i tredje kvartalet.

Lanseringen av den nya arenan Kungssportshuset i Göteborg, med öppning i mars 2018, löper på enligt plan och i huset kommer Wallmans Group att driva en dinnerclub med internationell karaktär – *The Concept* – och en restaurang med skandinaviska förtecken – *Kungssportshuset Matbar*.

Vi befinner oss nu en bit in i det fjärde kvartalet, som historiskt sett är koncernens absolut starkaste. Vi fortsätter vår strävan att även detta kvartal skall bli ett kvartal med tillväxt och stärkta marginaler, med målsättningen att koncernen ska gå in i 2018 med större affärsvolymmer och en högre intjäning som utgångsläge.

Vi utvärderar fortsatt ett antal förvärvsmöjligheter och vi ser att kombinationen av att vidareutveckla existerande verksamheter och att införliva nya bolag i koncernen kommer att vara avgörande för att befästa positionen som den ledande börsnoterade aktören inom upplevelseindustrin.

På kommande sidor i rapporten återfinns en mer detaljerad genomgång av våra affärsområden och jag ser fram emot att träffa er aktieägare på någon av våra arenor under hösten, vintern och i julhelgerna!

Göteborg 26 oktober 2017

Pelle Mattisson

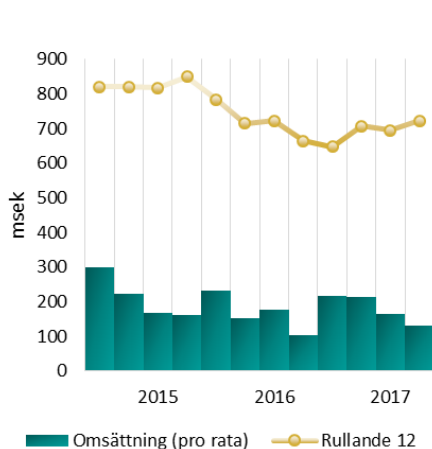
VD/Koncernchef

pelle.mattisson@momentgroup.com



FINANSIELL SAMMANSTÄLLNING AV KVARTALET

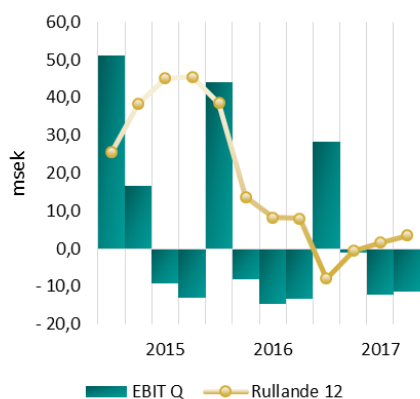
Tsek	2017		2016		12 månader rullande	Helår
	jul-sep	jul-sep	jan-sep	jan-sep	2016-10-01-2017-09-30	2016
Nettoomsättning, tsek	146 096	137 741	648 660	508 308	990 038	849 686
Pro rata omsättning, tsek	130 871	102 834	507 980	431 665	723 225	646 910
EBITDA	-7 427	-8 736	-13 662	-24 461	19 232	8 433
EBIT	-11 273	-13 230	-24 597	-36 022	3 569	-7 856
Rörelsemarginal, %	-7,7%	-9,6%	-3,8%	-7,1%	0,4%	-0,9%
Rörelsemarginal prorata %	-8,6%	-12,9%	-4,8%	-8,3%	0,5%	-1,2%
Nettoskuld/EBITDA ggr	2,0		1,1		0,76	-9,97
Vinstmarginal, %	-7,8%	-9,5%	-3,8%	-7,0%	0,3%	-0,9%
Avkastning på eget kapital	-8,4%	-10,8%	-17,6%	-23,1%	2,5%	-4,7%
Avkastning på sysselsatt kapital	-9,5%	-12,2%	-19,7%	-28,1%	3,1%	-5,4%
Kassalikviditet, %	64,8%	78,8%	64,8%	78,8%	64,8%	85,6%
Soliditet, %	25,6%	22,7%	25,6%	22,7%	25,6%	27,3%
Nettoskuld (-)/Nettofordran (+), tkr	-14 636	65 731	-14 636	65 731	-14 636	84 119
Skuldsättningsgrad, %	19,2%	0,0%	19,2%	0,0%	19,2%	0,0%
Skuldsättningsgrad, netto %	14,1%	-64,8%	14,1%	-64,8%	14,1%	-67,7%



NETTOOMSÄTTNING / PRO RATA-OMSÄTTNING

Under det tredje kvartalet ökade Moment Groups pro rata-omsättning med 28,0 msek (27%) jämfört med samma kvartal föregående år. 16,7 msek är hänförbart till förvärvet av Minnesota och resterande del utgör organisk tillväxt.

Utan justering för pro rata uppgick omsättningen för koncernen till 146,1 msek, vilket är en ökning med 8,4 msek (6,1%) mot samma kvartal föregående år.



RÖRELSERESULTAT

Rörelseresultatet under tredje kvartalet uppgick till -11,3 msek (-13,2 msek), vilket är en förbättring med 1,9 msek jämfört med motsvarande period föregående år.

Det förbättrade rörelseresultatet beror framför allt på resultatförbättring inom Venues samt att Minnesota har tillkommit. Live Entertainment och Hansen har däremot haft ett svagare kvartal än föregående år. Uppstarten av Kungssportshuset har belastat resultatet med -1,0 msek i kvartalet och -3,2 msek ackumulerat.

Data per aktie	2017 jul-sep	2016 jul-sep	2017		2016		12 månader rullande	Helår
			jan-sep	jan-sep	jan-sep	jan-sep	2016-10-01- 2017-09-30	2016
Börskurs per bokslutsdatum, kr	16,60	18,60	16,60	18,60	16,60	18,60	16,60	20,00
Antal aktier vid periodens utgång, st	14 423 083	14 423 083	14 423 083	14 423 083	14 423 083	14 423 083	14 423 083	14 423 083
Genomsnittligt antal utestående aktier, st	14 423 083	14 423 083	14 423 083	14 423 083	14 423 083	14 423 083	14 423 083	14 423 083
Resultat per aktie, kr	-0,64	-0,80	-1,39	-2,02	0,18	-0,45	0,18	-0,45
Eget kapital per aktie, kr	7,22	7,03	7,22	7,03	7,22	8,62	7,22	8,62

FINANSIELLA POSTER

Gruppens resultat från finansiella poster ligger alltså på en låg nivå och består till största del av resultat från valutaomräkning.

INKOMSTSKATTER

Det tredje kvartalet 2017 uppgick skattekostnaden till 1,4 msek framför allt hänförlig till svenskt dotterbolag utan koncernbidragsrätt. I övrigt gör det negativa resultatet att skatten i resultatet är positiv om +2,3 msek för tredje kvartalet.

PERIODENS RESULTAT OCH RESULTAT PER AKTIE

I det tredje kvartalet uppgick periodens resultat efter skatt till -9,2 msek (-11,6 msek). Resultatet per aktie efter utspädning uppgick till -0,64 kronor (-0,80 kronor).

OPERATIVT KASSAFLÖDE

Under det tredje kvartalet 2017 var det operativa kassaflödet i verksamheten negativt med -22,8 msek (-27,2 msek). Det negativa kassaflödet härrördes framför allt från rörelseresultatet, men också från att höstproduktionerna startats upp och därmed har en upparbetad kostnads massa i förutbetalda produktionskostnader samtidigt som den lägre aktiviteten och semesteruttag under sommaren minskar de kortfristiga skulderna.

MOMENT GROUPS FINANSIELLA STÄLLNING

Vid utgången av det tredje kvartalet hade koncernen en nettoskuld om 14,6 msek (0,0 msek), med ett utestående lån i verksamheten på 20 msek som togs upp under tredje kvartalet avsett att finansiera investeringen i den nya arenan i Kungssportshuset i Göteborg. Koncernens räntebärande skulder uppgick till 20,0 msek (0,0 msek), medan likvida medel vid periodens utgång uppgick till 5,4 msek (65,7 msek). De totala tillgångarna i koncernen har under året minskat med 48,3 i jämförelse med slutet av 2016, vilket framför allt är förknippat med rörelser i aktiverade projekt och produktioner.

Vid utgången av det tredje kvartalet uppgick koncernens eget kapital till 104,1 msek jämfört med 124,3 msek vid slutet av 2016, vilket motsvarar 7,22 kronor (8,62 kronor) per utestående aktie. Soliditeten uppgick till 25,6% jämfört med 27,3% den 31 december 2016. Antalet aktier är oförändrat under kvartalet och uppgår till 14 423 083 st.

INVESTERINGAR

Investeringar i materiella och immateriella anläggningstillgångar uppgick för kvartalet till 11,7 msek (5,8 msek). Kvartalets investeringar består främst av ny scen och scenteknik i Cirkusbyggnaden i Köpenhamn samt inköp av inventarier, programvaror samt investeringar i driftrelaterade anläggningstillgångar.

GOODWILL OCH ANDRA IMMATERIELLA TILLGÅNGAR

Koncernens redovisade värde på goodwill uppgick per 30 september till 116,8 msek (79,0 msek). Hela förändringen är hänförlig till förvärvet av Minnesota Communications AB, som mer i detalj redovisas för på sidan 6 under Övriga Upplysningar.

Övriga immateriella anläggningstillgångar uppgick till 3,1 msek (4,9 msek) och avser framför allt programvaror och andra immateriella rättigheter.

MODERBOLAGET

Moderbolagets nettoomsättning för tredje kvartalet uppgick till 5,1 msek (4,3 msek) och gav ett rörelseresultat på -2,0 msek (-1,5 msek). Ackumulerat uppgick omsättningen till 15,5 msek (13,6 msek) och gav ett rörelseresultat på -6,4 msek (-8,3 msek).

Föregående år belastades det ackumulerade resultatet med engångskostnader om totalt 3,7 msek, där bland annat uppsägningslön till tidigare VD ingick.

INTRESSEBOLAG

Resultaten från intressebolagen Oscarsteatern AB och Tickster AB var i kvartalet till -0,6 msek (0,6 msek). Tickster bidrog positivt, medan Oscarsteatern i kvartalet gjorde ett negativt resultat, som också var sämre än föregående år.

ÖVRIGA UPPLYSNINGAR

UPPLYSNINGAR OM AVYTTRINGAR OCH FÖRVÄRV

Den 1 februari 2017 förvärvades samtliga aktier i Minnesota Communication AB. Den totala köpeskillingen beräknas uppgå till 37,4 msek, varav 8 msek betalades kontant på tillträdesdagen och resterande del kommer att utbetalas i enlighet med upprättad earnout-modell baserad på rörelseresultat och kassabehållning i verksamheten under 2017 och 2018. Ursprungsförvärvet finansierades via koncernens kassa, resterande del av förvärvet har skuldförts i balansräkningen, i posten övriga skulder, och uppgår till 29,4 msek.

Den förvärvade verksamheten konsolideras i Moment Group-koncernen från och med 1 februari 2017 och ingår i rörelsesegment Event i segmentsredovisningen. Från förvärvstidpunkten fram till den 30 september 2017 bidrog rörelsen med 58,5 msek till koncernens intäkter och 5,6 msek till koncernens rörelseresultat. Om förvärvet inträffat den 1 januari 2017 hade uppskattningsvis koncernens nettoomsättning blivit 655,4 msek och koncernens rörelseresultat blivit -24,2 msek för perioden januari-september 2017.

Det verkliga värdet på identifierade tillgångar och skulder netto uppgick till 37,9 msek, som allokerades som goodwill. Den goodwill som redovisas för förvärvet motsvaras av det förvärvade bolagets marknadsposition på den svenska marknaden inom Brand Engagement, personalens kompetens och erfarenheter inom branschen, nätverk, kontaktytor och etablerade och utarbetade kundrelationer samt förväntade framtida synergier. Verkligt värde på kundfordringar uppgick till 7,2 msek, som i sin helhet reglerats vid rapportdatum. Förvärvsrelaterade utgifter uppgick till mindre 30 tsek och redovisades i övriga rörelsekostnader i första kvartalets resultat.

I och med förvärvet stärker nu Moment Group upp sin närvaro inom eventmarknaden i Sverige. Den förvärvade rörelsen kommer fortsatt att drivas under varumärket Minnesota och med samma ledning som tidigare.

DET FÖRVÄRVADE FÖRETAGETS NETTOTILLGÅNGAR VID FÖRVÄRVSTIDPUNKTEN, TSEK	VERKLIGT VÄRDE
Kundfordringar	7 150
Koncernfordringar (Stampen regleras mot tillägg)	0
Övriga fordringar	79
Förutbetalda kostnader	2 725
Kassa & Bank	13 804
Uppskjuten skatt	-960
Leverantörsskulder	-2 791
Skatteskulder	-977
Övriga skulder	-752
Upplupna kostnader & förutbetalda intäkter	-18 754
SUMMA	-476
Koncerngoodwill	37 852
SUMMA	37 376

ÖVERFÖRD ERSÄTTNING TSEK	VERKLIGT VÄRDE
Kontant	8 000
Uppbokad skuld till tidigare ägare	29 376
SUMMA	37 376

MEDARBETARE

Medelantalet anställda uppgick under tredje kvartalet till 400 (529). I medelantalet anställda ingår även projektanställda och visstidsanställda inom ramen för produktioner och projekt som uppgår till 209 heltidstjänster i kvartalet. Det kan också skilja mellan åren huruvida de som är delaktiga i projekt och produktioner är anställda i bolaget eller fakturerar in sin lön från egna bolag. Ackumulerat uppgick antalet anställda till 504 (442), varav projektanställda motsvarande 329 heltidstjänster ingick.

VIKTIGA UPPSKATTNINGAR OCH BEDÖMNINGAR

För en detaljerad redogörelse, av bedömningar gjorda av företagsledningen vid tillämpningen av IFRS som har en betydande inverkan på de finansiella rapporterna och gjorda uppskattningar som kan medföra väsentliga justeringar i påföljande finansiella rapporter, hänvisas till årsredovisning 2016, sidan 30.

SÄSONGSVARIATIONER / KVARTALSAVVIKELSER

Moment Group har en stor säsongsvariation där kvartal fyra står för en betydande del av koncernens intäkter och resultat. Verksamheterna har olika säsongsmönster men då dinnershow-verksamhetens resultatgenerering så kraftigt sker under Q4 slår detta igenom på hela koncernen.

Live Entertainment & Venues – inom teater, musikal, show och konsert jobbar vi med tre publika spelperioder per år (jan-maj, jun-aug och sep-dec). Artistbokningar och specialbeställd underhållning (Corporate Entertainment) har en relativt jämn intäktsgenerering över året medan dinnershow-verksamheten drivs under två spelsäsonger (jan-maj och sep-dec), där efterfrågan i Q4 vanligen är starkare än i övriga kvartal. Detta medför att resultatet från kvartal fyra vanligtvis överstiger helårsresultatet.

Event – verksamheten inom Hansen följer inte något säsongsmönster utan beror helt på när i tiden projekten kontrakteras och genomförs. Verksamheten inom Minnesota har en relativt jämn resultatgenerering under året, då vinstavräkningen i projekten vanligtvis sker över en längre period.

AFFÄRSOMRÅDENA I KORTHET

EVENT

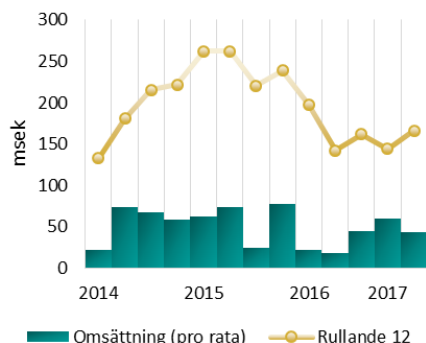
Tsek	2017		2016		12 månader rullande	Helår
	jul-sep	jul-sep	jan-sep	jan-sep	2016-10-01-2017-09-30	2016
Nettoomsättning, tsek	43 896	21 700	148 013	123 784	166 196	141 967
EBITDA	-300	-6	1 564	1 667	329	432
EBIT	-309	-73	1 421	1 445	119	143
Rörelsemarginal, %	-0,7%	-0,3%	1,0%	1,2%	0,1%	0,1%

AFFÄRSOMRÅDETS ANDEL AV KONCERNENS OMSÄTTNING



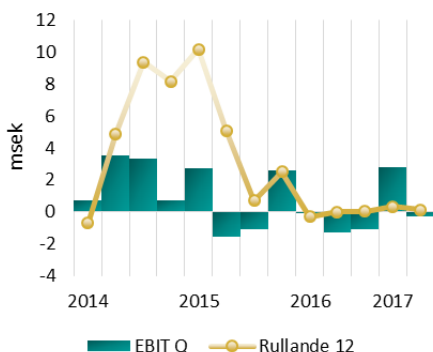
■ Live Entertainment ■ Venues ■ Event

OMSÄTTNING KVARTAL



■ Omsättning (pro rata) ● Rullande 12

EBIT KVARTAL



■ EBIT Q ● Rullande 12

NETTOOMSÄTTNING

Under det tredje kvartalet ökade omsättningen med 22,2 msek i jämförelse med föregående års tredje kvartal och uppgick till 43,9 msek (21,7 msek). Av omsättningsökningen står Hansen för 5,5 msek och 16,7 msek utgör förvärvad omsättning i och med förvärvet av Minnesota. Ackumulerat ökade omsättningen med 19,6% i jämförelse med första nio månaderna föregående år, där Hansen står för en minskning med 34,3 msek och Minnesota för en förvärvad ökning om 58,5 msek.

RÖRELSERESULTAT

Rörelseresultatet för affärsområde Event var för kvartalet något sämre än föregående år medan det ackumulerade resultatet ligger i nivå med föregående år.

Fördelat på respektive verksamhet gör Hansen ett kvartalsresultat om -1,5 msek (0,0 msek), vilket innebär en resultatförsämring om 1,5 msek. Framst beror detta på sämre intjäning i uppdragen, då antalet uppdrag är i nivå med föregående år i perioden.

Minnesota gjorde ett rörelseresultat på totalt 1,2 msek i tredje kvartalet och ger därmed ett ackumulerat rörelseresultat om 6,0 msek. Dock ingår bolaget i koncernen från och med 1 februari och tillgodoräknat resultat i koncernen uppgick därmed ackumulerat till 5,6 msek. Rörelseresultatet ligger över förväntan och bolaget har fortsatt hög aktivitet i både genomföranden och försäljning.

HÄNDELSER I KVARTALET

För Hansen har verksamheten präglats av uppstart av Volvo Ocean Race-projektet samt genomföranden i andra uppdrag under september, samtidigt som det varit stort fokus på försäljningsarbetet.

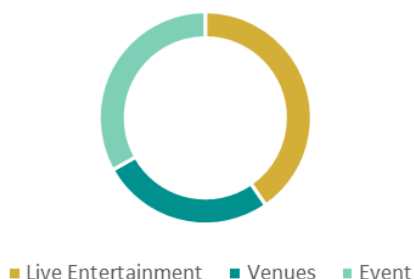
Minnesota har fortsatt visat bra resultatgenerering i genomförda uppdrag samtidigt som försäljningsarbetet ger resultat främst inom merförsäljning till befintliga kunder.

Inom affärsområde **Event** verkar Hansen och Minnesota Communication och sammantaget är de den största aktören inom eventbranschen i Norden. Hansen utvecklar event förankrade i kundens affärsstrategi och genomför dem på destinationer över hela världen. Minnesota arbetar med Brand Engagement där de hjälper kunden att skapa arenor för dialog och delaktighet genom möten, upplevelser och digitala lösningar.

LIVE ENTERTAINMENT

Tsek	2017		2016		12 månader rullande	Helår
	jul-sep	jul-sep	jan-sep	jan-sep	2016-10-01-2017-09-30	2016
Pro rata omsättning, tsek	53 470	54 681	193 387	156 085	272 643	235 341
Nettoomsättning, tsek	68 695	89 588	334 067	232 728	539 456	438 117
EBITDA	8 315	8 956	5 368	3 974	7 601	6 207
EBIT	7 694	7 948	4 185	1 839	5 017	2 671
Rörelsemarginal prorata %	14,4%	14,5%	2,2%	1,2%	1,8%	1,1%
Rörelsemarginal, %	11,2%	8,9%	1,3%	0,8%	0,9%	0,6%

AFFÄRSOMRÅDET ANDEL AV KVARTALET OMSÄTTNING

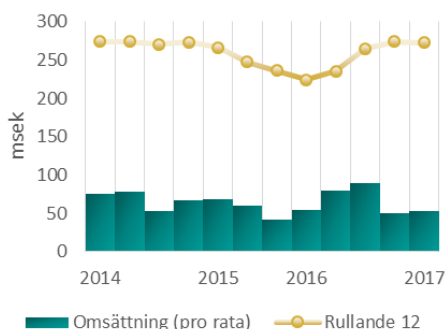


PRO RATA-OMSÄTTNING

Under det tredje kvartalet minskade pro rata-omsättningen med 2,2% jämfört med samma period föregående år. Förklaring till minskningen ligger framför allt i produktionsmixen med viss kompensande effekt av att teaterarenorna, som tidigare redovisats inom Venues, från och med 1 januari redovisas inom Live Entertainment.

Nettoomsättningen, utan justering av samarbetsandelar, uppgick till 68,7 msek (89,6 msek), där den stora delen av minskningen beror på att det föregående år spelades Phantom of The Opera i perioden, vilket var en samproduktion, men som hanteras av 2Entertain och därmed redovisades omsättningen till 100% i bokföringen innan pro rata-justering gjordes.

PRO RATA OMSÄTTNING KVARTAL



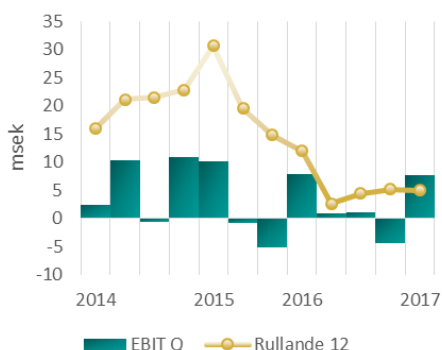
RÖRELSERESULTAT

Rörelseresultatet uppgick till 7,7 msek jämfört med 7,9 msek föregående år, vilket är en minskning med 0,2 msek. Resultatförsämringen mot föregående år samma period kommer från både produktioner och teaterarenor.

HÄNDELSER I KVARTALET

Det spelades färre föreställningar i perioden till ett något lägre snittpris än föregående år, vilket förklaras av vilken typ av produktioner som spelas på arenorna. Detta gav totalt sett ett lägre gästantal än föregående år, men samtidigt var beläggningen högre.

EBIT KVARTAL



Under tredje kvartalet har många av höstens föreställningar haft premiär och vi ser generellt en stark efterfrågan av produkterna på marknaden.

Från och med första kvartalet 2017 ingår teaterarenorna China Teatern, Intiman, Lisebergsteatern, Oscarsteatern och Vallarnas friluftsteater i affärsområde Live Entertainment.

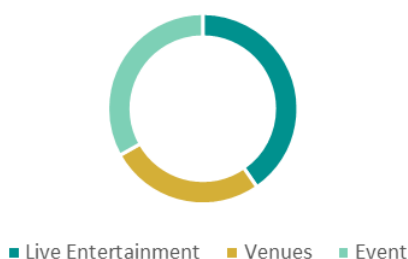
Inom affärsområde **Live Entertainment** producerar 2Entertain musikal, teater, show och konsert. De skapar specialbeställd underhållning, förmedlar artister till företagskunder och driver fem teaterarenor. 2Entertain driver också biljettbokningssajten SHOWTIC.se.

VENUES

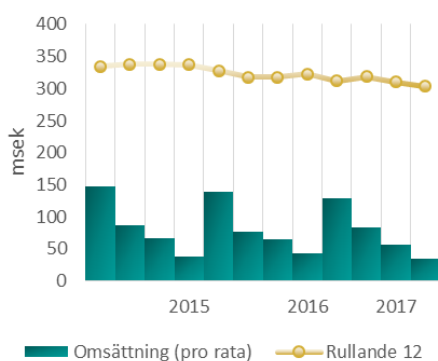
Tsek	2017 jul-sep	2016 jul-sep	2017 jan-sep	2016 jan-sep	12 månader rullande	Helår
					2016-10-01- 2017-09-30	2016
Nettoomsättning, tsek	35 084	41 982	175 720	183 828	303 645	311 753
EBITDA	-14 301	-16 330	-15 413	-19 247	19 522	15 688
EBIT	-17 066	-19 358	-23 862	-27 340	8 156	4 678
Rörelsemarginal, %	-48,6%	-46,1%	-13,6%	-14,9%	2,7%	1,5%

NETTOOMSÄTTNING

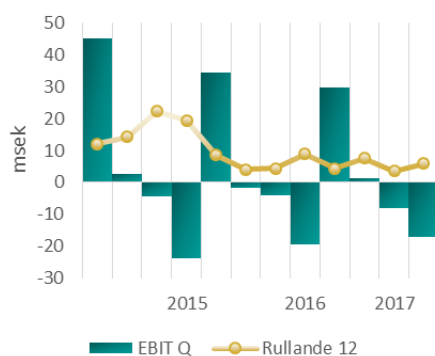
AFFÄRSOMRÅDET ANDEL
AV KVARTALET'S
OMSÄTTNING



OMSÄTTNING KVARTAL



EBIT KVARTAL



Omsättningen minskade under tredje kvartalet med 6,9 msek (16%) i jämförelse med samma kvartal föregående år. Minskningen beror dels på att teaterarenorna sedan årsskiftet redovisas under Live Entertainment och dels på att Wallmans på Cirkusbygningen i Köpenhamn hade en senarelagd öppning, då en renovering av scenen genomfördes under sommaren.

RÖRELSERESULTAT

Rörelseresultatet uppgick i perioden till -17,1 msek (-19,4 msek), vilket är en förbättring mot föregående år med 2,3 msek. Både Hamburger Börs och Golden Hits visar bättre siffror än föregående år, medan Köpenhamnsenheten, på grund av den senarelagda premiären i september, haft färre öppettid dagar och därmed lägre intjäning.

I tredje kvartalet har resultatet belastats med -1,0 msek och ackumulerat med -3,2 msek, vilket avser kostnader för uppstarten av den nya arenan i Göteborg. Dock finns ännu ingen drift i arenan, vilken kommer att öppna under mars 2018, efter att byggnaden färdigställts.

HÄNDELSER I KVARTALET

Planenlig senarelagd öppning i Köpenhamn och inställda föreställningar på Hamburger Börs i september på grund av sjukdom påverkar affärsområdet negativt samtidigt som övriga enheter öppnar i enlighet med plan. Under kvartalet presenterades The Concept, den kommande Göterborgsenhetens dinnerclub och Kungsporthuset Matbar, restaurangen som kommer att öppna i husets entréplan.

Från och med första kvartalet 2017 ingår Golden Hits, Hamburger Börs samt Wallmans i Köpenhamn, Oslo och Stockholm i affärsområde Venues. Teaterarenorna China Teatern, Intiman, Lisebergsteatern, Oscarsteatern och Vallarnas friluftsteater redovisas inom affärsområde Live Entertainment.

Inom affärsområde **Venues** driver Wallmans Group fem arenor för mat- och showupplevelser. På fyra av arenorna erbjuds de egna dinnershow-koncepten Wallmans och Golden Hits och på den femte skapas shower med aktuella artister. Ytterligare en arena öppnar i centrala Göteborg efter pågående totalrenovering och samtliga arenor erbjuds också för galor, företagsevenemang och helabonneringar.

AKTIEN

Moment Groups aktie handlas på Nasdaq OMX Stockholm på First North Premier och aktien har under perioden 1 januari – 30 september 2017 handlats för mellan 16,00 sek och 20,90 sek.

Antal aktier 14 423 083 st. Antal aktieägare per den 30 september var 2 728 stycken.

TIO STÖRSTA ÄGARNA PER 30 SEPTEMBER 2017 HÄMTAT FRÅN EUROCLEAR

Ägare	Antal aktier	Andel av röster och kapital
Wallblomgruppen AB ***	3 548 843 st	24,60%
Engströms Trä i Brynje AB***	1 015 000 st	7,03%
Stefan Gerhardsson*	872 708 st	6,05%
Krister Classon*	638 100 st	4,42%
Jan Löngårdh	550 000 st	3,81%
Thomas Peterson*	503 100 st	3,49%
Jan Andersson**	500 267 st	3,47%
Hans Lundahl	304 500 st	2,11%
Bo Andersson	296 966 st	2,06%
Försäkringsaktiebolaget, Avanza Pensions	268 276 st	1,86%

(*inklusive ägande via bolag, **inklusive närstående ägande, *** inklusive ägande via dotterbolag samt privat ägande inom ägarfamiljen)

BEMYNDIGANDEN

Vid årsstämman 2017 beslöts, i enlighet med styrelsens förslag, att bemyndiga styrelsen att intill nästa årsstämma, vid ett eller flera tillfällen, besluta om nyemission av aktier i Bolaget. Aktierna skall emitteras med eller utan företrädesrätt för Bolagets aktieägare och högst med 15 procent av bolagets aktiekapital och totala röstetal.

AKTIEÄGARPROGRAM MOMENT GROUP

Sedan 2006 har Moment Group ett Aktieägarprogram som syftar till att ge aktieägare i Moment Group en närmare inblick i företaget och dess verksamhetsområden.

Som medlem i Moment Groups Aktieägarprogram får man, förutom nyheter från koncernen, även en möjlighet till biljetter till exempelvis smygpremiärer. Har du 1000 aktier eller fler kan du anmäla dig till aktieägarprogrammet genom att maila namn, adress, mailadress samt antal aktier till info@momentgroup.com.

Antal medlemmar i Aktieägarprogrammet per den 30 september var 844 personer.

STYRELSENS FÖRSÄKRAN

Undertecknade försäkrar att delårsrapporten ger en rättvisande översikt av moderbolagets och koncernens verksamhet, ställning och resultat samt beskriver väsentliga risker och osäkerhetsfaktorer som moderbolaget och de företag som ingår i koncernen står inför.

Göteborg den 26 oktober 2017

Jan Friedman
Styrelseordförande

Emil Ahlberg
Styrelseledamot

Eva Hamilton
Styrelseledamot

Bo Wallblom
Styrelseledamot

Mats Wedin
Styrelseledamot

Denna delårsrapport har inte varit föremål för granskning av bolagets revisorer.

Denna information är sådan information som Moment Group AB är skyldigt att offentliggöra enligt EU:s marknadsmissbruksförordning. Informationen lämnades, genom ovanstående kontaktpersoners försorg, för offentliggörande den 26 oktober 2017 kl. 08.30 CET.

KONCERNENS RESULTATRÄKNING I SAMMANDRAG

Tsek	Not	2017	2016	2017	2016	Rullande 12 månader	2016
		jul-sep	jul-sep	jan-sep	jan-sep	161001- 170930	helår
Nettoomsättning	2	146 096	137 741	648 660	508 308	990 038	849 686
Övriga rörelseintäkter		0	0	0	0	0	0
Intäkter		146 096	137 741	648 660	508 308	990 038	849 686
Artist och produktionskostnader		-61 993	-47 437	-313 445	-221 261	-454 119	-361 935
Handelsvaror		-6 427	-7 255	-29 220	-29 969	-46 407	-47 156
Övriga externa kostnader		-39 670	-38 442	-137 702	-120 348	-210 364	-193 010
Personalkostnader		-44 850	-53 902	-181 744	-160 012	-260 623	-238 891
Avskrivningar / nedskrivningar av immateriella och materiella anläggningstillgångar		-3 846	-4 494	-10 935	-11 561	-15 663	-16 289
Resultat från intressebolag		-583	559	-211	-1 179	707	-261
Rörelseresultat		-11 273	-13 230	-24 597	-36 022	3 569	-7 856
Resultat från finansiella poster		-150	128	-303	223	-145	381
Resultat före skatt		-11 423	-13 102	-24 900	-35 799	3 424	-7 475
Skatt		2 258	1 497	4 785	6 621	-876	960
Periodens resultat		-9 165	-11 605	-20 115	-29 178	2 548	-6 515
Hänförligt till moderföretagets aktieägare		-9 165	-11 605	-20 115	-29 178	2 548	-6 515
Hänförligt till innehav utan bestämmande inflytande		0	0	0	0	0	0
Summa		-9 165	-11 605	-20 115	-29 178	2 548	-6 515
Resultat per aktie före och efter utspädning, sek		-0,64	-0,80	-1,39	-2,02	0,18	-0,45
Genomsnittligt antal utestående aktier		14 423 083	14 423 083	14 423 083	14 423 083	14 423 083	14 423 083

KONCERNENS RAPPORT ÖVER TOTALRESULTAT

Tsek	2017	2016	2017	2016	Rullande 12 månader	2016
	jul-sep	jul-sep	jan-sep	jan-sep	161001- 170930	helår
Periodens resultat	-9 165	-11 605	-20 115	-29 178	2 548	-6 515
Övrigt totalresultat som kan komma att överföras till resultaträkningen						
Omräkningsdifferenser vid omräkning av utländska dotterföretag	-7	221	-60	1 134	208	1 402
Övrigt totalresultat, netto efter skatt	-7	221	-60	1 134	208	1 402
Periodens totalresultat	-9 172	-11 384	-20 175	-28 044	2 756	-5 113
Hänförligt till moderföretagets aktieägare	-9 172	-11 384	-20 175	-28 044	2 756	-5 113

KONCERNENS RAPPORT ÖVER FINANSIELL STÄLLNING I SAMMANDRAG

Tsek	2017-09	2016-09	2016-12
TILLGÅNGAR			
Anläggningstillgångar			
Goodwill	116 802	78 950	78 950
Immateriella anläggningstillgångar	3 079	4 879	2 107
Materiella anläggningstillgångar	82 167	69 165	74 095
Andelar i intresseföretag	8 729	8 023	8 941
Övriga finansiella tillgångar	70	75	62
Uppskjutna skattefordringar	8 557	10 736	3 888
Summa anläggningstillgångar	219 404	171 828	168 043
Omsättningstillgångar			
Varulager	4 284	4 564	4 510
Kundfordringar	58 232	35 188	60 374
Aktuell skattefordran	12 097	3 291	3 439
Övriga fordringar	29 476	36 302	45 825
Förutbetalda kostnader och upplupna intäkter	77 901	130 100	88 737
Likvida medel	5 364	65 731	84 119
Summa omsättningstillgångar	187 354	275 176	287 004
SUMMA TILLGÅNGAR	406 758	447 004	455 047
EGET KAPITAL OCH SKULDER			
Eget kapital			
Aktiekapital	7 212	7 212	7 212
Övrigt tillskjutet kapital	70 765	70 765	70 765
Reserver	683	475	743
Balanserade vinstmedel inklusive årets resultat	25 478	22 931	45 593
Eget kapital hänförligt till moderbolagets aktieägare	104 138	101 383	124 313
Långfristiga skulder			
Skulder till kreditinstitut	16 000	0	0
Uppskjuten skatteskuld	4 086	2 320	878
	20 086	2 320	878
Kortfristiga skulder			
Skulder till kreditinstitut	4 000	0	0
Leverantörsskulder	64 189	56 362	52 653
Skatteskulder	1 741	0	1 007
Övriga skulder	38 329	10 258	15 246
Förutbetalda biljettintäkter	102 985	166 311	159 795
Upplupna kostnader och förutbetalda intäkter	71 290	110 370	101 155
	282 534	343 301	329 856
SUMMA EGET KAPITAL OCH SKULDER	406 758	447 004	455 047
Eventualförpliktelser	42 000	22 000	22 000
Räntebärande fordringar	5 364	65 731	84 119
Räntebärande skulder	20 000	0	0

KONCERNENS RAPPORT ÖVER KASSAFLÖDEN

Tsek	2017 jul-sep	2016 jul-sep	2017 jan-sep	2016 jan-sep	Rullande 12 månader 161001- 170930	2016 helår
Löpande verksamhet						
Rörelseresultat	-11 273	-13 230	-24 597	-36 022	3 569	-7 856
Justering för icke kassaflödespåverkande poster	4 434	3 897	11 271	12 725	15 125	16 579
Erhållen ränta	18	88	79	249	281	451
Erlagd ränta	-168	72	-382	8	-427	-37
Betald inkomstskatt	-1 103	-692	-6 573	-3 625	-6 081	-3 133
Nettokassaflöde från den löpande verksamheten före förändringar i rörelsekapital	-8 092	-9 865	-20 202	-26 665	12 467	6 004
Justeringar av rörelsekapital						
Förändring av varulager	-949	-763	204	116	250	162
Förändring av rörelsefordringar	-42 889	-77 015	38 707	-67 492	45 032	-61 167
Förändring av rörelseskulder	29 156	60 443	-102 782	65 227	-116 553	51 456
Kassaflöde från den löpande verksamheten	-22 774	-27 200	-84 073	-28 814	-58 804	-3 545
Kassaflöde från investeringsverksamhet						
Förvärv av materiella och immateriella anläggningstillgångar	-11 675	-5 790	-20 057	-21 095	-27 080	-28 118
Förvärv av dotterbolag	0	0	5 804	0	5 804	0
Förvärv av intresseföretag	0	0	0	-4 891	0	-4 891
Avyttring av dotterbolag	0	0	0	0	87	87
Kassaflöde från investeringsverksamheten	-11 675	-5 790	-14 253	-25 986	-21 189	-32 922
Kassaflöde från finansieringsverksamhet						
Upptagna lån	20 000	0	20 000	0	20 000	0
Amortering av lån	0	-668	0	-2 000	0	-2 000
Utbetald utdelning	0	0	0	-21 631	0	-21 631
Kassaflöde från finansieringsverksamheten	20 000	-668	20 000	-23 631	20 000	-23 631
Periodens kassaflöde	-14 449	-33 658	-78 326	-78 431	-59 993	-60 098
Likvida medel vid periodens början	19 759	98 264	84 119	141 712	65 731	141 712
Valutakursdifferens i likvida medel	54	1 125	-429	2 450	-374	2 505
Periodens utgående likvida medel	5 364	65 731	5 364	65 731	5 364	84 119

KONCERNENS RAPPORT ÖVER FÖRÄNDRING EGET KAPITAL

	Not	Aktie- kapital	Tillskjutet kapital	Reserver	Balanserade vinstmedel inkl årets resultat	Summa Moment Groups aktieägare	Innehav utan bestämmande inflytande	Totalt eget kapital
Tsek								
Per 1 januari 2017		7 212	70 765	743	45 593	124 313	0	124 313
Årets resultat					-20 115	-20 115	0	-20 115
Övrigt totalresultat				-60		-60	0	-60
Summa Totalresultat		0	0	-60	-20 115	-20 175	0	-20 175
Transaktioner med aktieägare								
Utdelning					0	0	0	0
Per 30 september 2017		7 212	70 765	683	25 478	104 138	0	104 138

	Not	Aktie- kapital	Tillskjutet kapital	Reserver	Balanserade vinstmedel inkl årets resultat	Summa Moment Groups aktieägare	Innehav utan bestämmande inflytande	Totalt eget kapital
Tsek								
Per 1 januari 2016		7 212	70 765	-659	73 741	151 059	0	151 059
Årets resultat					-29 178	-29 178	0	-29 178
Övrigt totalresultat				1 134	0	1 134	0	1 134
Summa Totalresultat		0	0	1 134	-29 178	-28 044	0	-28 044
Transaktioner med aktieägare								
Utdelning					-21 632	-21 632	0	-21 632
Per 30 september 2016		7 212	70 765	475	22 931	101 383	0	101 383

KONCERNENS NOTER

NOT 1 REDOVISNINGSPRINCIPER

Koncernen utgörs av moderföretaget Moment Group AB och dess dotterföretag. Moderföretaget är ett aktiebolag i och med säte i Sverige. Adressen till huvudkontoret är Åvägen 17F, 412 51 Göteborg.

Koncernredovisningen för Moment Group-koncernen har upprättats i enlighet med International Financial Reporting Standards (IFRS) utgivna av International Accounting Standards Board (IASB), samt tolkningsuttalanden från International Financial Reporting Interpretations Committee (IFRIC) såsom de fastställt av Europeiska Unionen (EU). Vidare har rekommendation från Rådet för finansiell rapportering, RFR 1 Kompletterande redovisningsregler för koncerner, tillämpats. Denna delårsrapport har för koncernen upprättats i enlighet med IAS 34 Delårsrapportering. Upplýsningar enligt IAS 34 Delårsrapportering lämnas i hela detta dokument. Moderbolagets rapportering är upprättad i enlighet med Årsredovisningslagen (ÅRL) samt rekommendation från Rådet för finansiell rapportering, RFR 2 Redovisning för juridiska personer. Koncernens rapporteringsvaluta är SEK, vilket är moderföretagets funktionella valuta. Om inget annat anges redovisas alla siffror i tabeller i tusental sek (tsek), medan löptext redovisar i miljontal sek (msek).

De nya standarder och de ändringar i och omarbetningar av standarder samt nya tolknings-uttalanden (IFRIC) som trädde i kraft 1 januari 2017 har inte haft någon effekt på koncernens redovisning för första halvåret 2017. I övrigt har samma redovisningsprinciper och beräkningsmetoder tillämpats som i den senast avgivna årsredovisningen.

Från och med delårsrapporten januari–mars 2017 tillämpas ESMAS riktlinjer för Alternative Performance Measures (APM), som innebär utökade upplýsningar om nyckeltal och resultatmått.

NOT 2 SEGMENTSINFORMATION

2017-07-01 - 2017-09-30 jul-sep	Live Entertainment	Venues	Event	Gemensamt, elimineringar	Summa koncernen
Segmentens intäkter	68 695	35 084	43 896	-1 579	146 096
<i>Varav:</i>					
Externa kunder	67 578	34 574	43 896	48	146 096
Transaktioner mellan segment	1 117	510	0	-1 627	0
Segmentets EBIT	7 694	-17 066	-309	-1 592	-11 273

2016-07-01 - 2016-09-30 jul-sep	Live Entertainment	Venues	Event	Gemensamt, elimineringar	Summa koncernen
Segmentens intäkter	89 588	41 982	21 700	-15 529	137 741
<i>Varav:</i>					
Externa kunder	73 725	40 822	21 528	1 666	137 741
Transaktioner mellan segment	15 863	1 160	172	-17 195	0
Segmentets EBIT	7 948	-19 358	-73	-1 747	-13 230

2017-01-01-2017-09-30 jan-sep	Live Entertainment	Venues	Event	Gemensamt, elimineringar	Summa koncernen
Segmentens intäkter	334 067	175 720	148 013	-9 140	648 660
<i>Varav:</i>					
Externa kunder	328 013	172 497	147 998	152	648 660
Transaktioner mellan segment	6 054	3 223	15	-9 292	0
Segmentets EBIT	4 185	-23 862	1 421	-6 341	-24 597
2016-01-01-2016-09-30 jan-sep	Live Entertainment	Venues	Event	Gemensamt, elimineringar	Summa koncernen
Segmentens intäkter	232 728	183 828	123 784	-32 032	508 308
<i>Varav:</i>					
Externa kunder	204 062	177 086	123 591	3 569	508 308
Transaktioner mellan segment	28 666	6 742	193	-35 601	0
Segmentets EBIT	1 839	-27 340	1 445	-11 966	-36 022
Segmentens tillgångar	Live Entertainment	Venues	Event	Gemensamt, elimineringar	Summa koncernen
Per 30 september 2017	143 626	167 698	112 577	-17 143	406 758
Per 30 september 2016	272 751	131 176	47 283	-4 206	447 004

MODERBOLAGETS RESULTATRÄKNING I SAMMANDRAG

Tsek	Not	2017	2016	2017	2016	Rullande	2016
		jul-sep	jul-sep	jan-sep	jan-sep	12 månader	helår
Intäkter		5 111	4 315	15 466	13 621	20 052	18 207
Övriga externa kostnader		-4 664	-3 969	-13 015	-12 421	-16 621	-16 027
Personalkostnader		-1 953	-1 592	-7 663	-8 720	-10 393	-11 450
Avskrivningar av immateriella och materiella anläggningstillgångar		-451	-270	-1 160	-825	-1 453	-1 118
Rörelseresultat		-1 957	-1 516	-6 372	-8 345	-8 415	-10 388
Resultat från finansiella poster		131	82 240	-603	81 671	-448	81 826
Bokslutsdispositioner		0	0	0	0	-12 207	-12 207
Resultat före skatt		-1 826	80 724	-6 975	73 326	-21 070	59 231
Skatt		407	319	1 312	1 827	4 442	4 957
Periodens resultat		-1 419	81 043	-5 663	75 153	-16 628	64 188
Hänförligt till moderföretagets aktieägare		-1 419	81 043	-5 663	75 153	-16 628	64 188
Summa		-1 419	81 043	-5 663	75 153	-16 628	64 188

Periodens resultat överensstämmer med totalresultatet för moderbolaget.

MODERBOLAGETS BALANSRÄKNING

Tsek	2017	2016	Tsek	2017	2016
	30 sep	30 sep		30 sep	30 sep
TILLGÅNGAR			EGET KAPITAL OCH SKULDER		
Anläggningstillgångar			Eget kapital		
Immateriella anläggningstillgångar	2 738	1 267	Aktiekapital	7 212	7 212
Materiella anläggningstillgångar	1 044	605	Övrigt tillskjutet kapital	70 765	70 765
Andelar i koncernföretag	170 833	170 833	Balanserade vinstmedel inklusive årets resultat	63 544	80 172
Andelar i intresseföretag	4 956	4 956	Summa eget kapital	141 521	158 149
Uppskjutna skattefordringar	6 255	1 827	Periodiseringsfond	0	0
Summa anläggningstillgångar	185 826	179 488			
Omsättningstillgångar			Långfristiga skulder		
Fordringar koncernbolag	52 021	21 566	Skulder till kreditinstitut	16 000	0
Kortfristiga fordringar	4 571	3 413			
Likvida medel	0	0	Kortfristiga skulder		
Summa omsättningstillgångar	56 592	24 979	Skulder till kreditinstitut	4 000	0
SUMMA TILLGÅNGAR	242 418	204 467	Skulder koncernbolag	75 828	40 165
			Övriga skulder	5 069	6 153
			Summa kortfristiga skulder	84 897	46 318
Eventualförpliktelser	26 000	6 000	SUMMA EGET KAPITAL OCH SKULDER	242 418	204 467

DEFINITIONER OCH BERÄKNINGAR AV NYCKELTAL

ALTERNATIVA NYCKELTAL

För att kunna presentera koncernens verksamhet på ett rättvisande sätt använder sig Moment Group-koncernen av ett antal alternativa nyckeltal som inte definieras i IFRS eller i Årsredovisningslagen. De alternativa nyckeltal som Moment Group använder sig av framgår av nedanstående redogörelse som också innefattar definitioner samt hur de beräknas. De alternativa nyckeltalen som används är oförändrade jämfört med tidigare perioder.

DEFINITIONER

Alternativt nyckeltal	Beskrivning	Syfte
Rörelseresultat (EBIT)	Rörelseresultat före finansiella poster och skatt	Rörelseresultatet ger en bild av total resultatgenerering av den operativa verksamheten exkluderat finansieringsverksamheten
EBITDA	Rörelseresultat exklusive avskrivningar och nedskrivningar	Visar den operativa verksamhetens resultat före avskrivningar och nedskrivningar och är ett mått på verksamhetens prestation exkluderat finansieringsverksamheten.
Sysselsatt kapital	Summa tillgångar minskad med icke räntebärande skulder och icke räntebärande avsättningar inklusive uppskjutna skatteskulder	Nyckeltalet Sysselsatt kapital visar den del av företagets tillgångar som finansierats av räntebärandekapital
Pro rata-omsättning	Omräkning av omsättning till lika omsättningsandel som vinstandel avseende samägda projekt. Avtalen kring samägda projekt ser olika ut – en part kan äga hela omsättningen men endast del av vinsten alternativt redovisa endast en vinstandel	Nyckeltalet visar omsättningen utifrån samma andel som ingår i resultatet och ger därmed en mer rättvisande omsättningssiffra för koncernen som inte är beroende av ägarandelen i olika projekt
Elim/centralt	Avser intern handel samt centrala debiteringar	Visar transaktioner som gjorts internt inom koncernen som skall elimineras
Medelantalet anställda	Genomsnittligt antal heltidsarbetande under perioden	Nyckeltalet visar hur många heltidstjänster som utfört arbete under perioden. I nyckeltalet ingår alla typer av anställningsformer, men omräknat till heltidstjänster
Soliditet	Eget kapital i procent av balansomslutningen	Ett traditionellt mått för att visa finansiell risk, betalningsförmåga på lång sikt
Nettoskuld	Räntebärande skulder minskat med likvida medel. En negativ nettoskuld innebär enligt denna definition att likvida medel och andra räntebärande finansiella tillgångar överstiger räntebärande skulder och således utgår en nettofordran.	Nyckeltalet visar koncernens totala skuldsituation inräknat kassa och visar om koncernen har större kassa än skulder

Kassalikviditet	Omsättningstillgångar exklusive lager i procent av kortfristiga skulder	Kassalikviditet indikerar ett företags kortsiktiga betalningsförmåga. En kassalikviditet om 100 % eller mer innebär att kortfristiga skulder kan betalas direkt. En kassalikviditet som understiger 100 %, där lager eller pågående arbeten inte kan användas direkt, betyder att företaget kan behöva lösgärna långsiktiga tillgångar eller behöva ta lån för att betala sina kortfristiga skulder
-----------------	---	---

IFRS-nyckeltal

Resultat per aktie före utspädning	Beskrivning	Resultat per aktie före utspädning beräknas som periodens resultat dividerat med genomsnittligt antal utestående aktier
Resultat per aktie före utspädning	Resultat per aktie före utspädning beräknas som periodens resultat dividerat med genomsnittligt antal utestående aktier	Resultat per aktie före utspädning beräknas som periodens resultat dividerat med genomsnittligt antal utestående aktier.
Resultat per aktie efter utspädning	Resultat per aktie efter utspädning beräknas som periodens resultat dividerat med genomsnittligt antal utestående aktier, justerat med det vägda genomsnittliga antalet utestående aktier för utspädningseffekten av samtliga potentiella aktier. Potentiell utspädning föreligger när lösenkursen för utställda teckningsoptioner är lägre än aktuell marknadskurs. Potentiella stamaktier ger upphov till utspädning endast om konvertering av dem ger upphov till lägre resultat per aktie	Resultat per aktie efter utspädning beräknas som periodens resultat dividerat med genomsnittligt antal utestående aktier, justerat med det vägda genomsnittliga antalet utestående aktier för utspädningseffekten av samtliga potentiella aktier. Potentiell utspädning föreligger när lösenkursen för utställda teckningsoptioner är lägre än aktuell marknadskurs. Potentiella stamaktier ger upphov till utspädning endast om konvertering av dem ger upphov till lägre resultat per aktie.

BERÄKNING NYCKELTAL

Nyckeltalen presenteras i procent (%) eller gånger (ggr) och är beräknade på senaste 12-månadersperioden.

Pro rata-omsättning, tsek	= Nettoomsättning - pro rata	990 038	-266 813	723 225
Rörelsemarginal, %	= 100 x $\frac{\text{EBIT}}{\text{Nettoomsättning}}$	3 569	990 038	0,4
Rörelsemarginal pro rata, %	= 100 x $\frac{\text{EBIT}}{\text{Pro rata omsättning}}$	3 569	723 225	0,5
Avkastning på eget kapital, %	= 100 x $\frac{\text{Periodens resultat}}{\text{Genomsnittligt eget kapital}}$	2 548	102 761	2,5
Avkastning på sysselsatt kapital, %	= 100 x $\frac{\text{Resultat före skatt plus finansiella kostnader}}{\text{Genomsnittligt sysselsatt kapital}}$	3 518	112 761	3,1
Vinstmarginal, %	= 100 x $\frac{\text{Resultat före skatt}}{\text{Nettoomsättning}}$	3 424	990 038	0,3
EBITDA, tsek	= EBIT + Avskrivningar och nedskrivningar	3 569	+ 15 663	19 232

NYCKELTAL BASERADE PÅ BALANSRÄKNINGEN PER 30 SEPTEMBER 2017

Nettoskuld/Nettofordran*	= Räntebärande skulder minskat med likvida medel och andra räntebärande fordringar	20 000	-5 364	14 636
Nettoskuld/EBITDA, tsek	=	<u>Nettoskuld</u>	14 636	0,8
		EBITDA	19 232	
Kassalikviditet, %	= 100 x	<u>Omsättningstillgångar exklusive lager</u>	183 070	64,8
		Kortfristiga skulder	282 534	
Soliditet, %	= 100 x	<u>Eget kapital</u>	104 138	25,6
		Summa tillgångar	406 758	
Skuldsättningsgrad, %	= 100 x	<u>Räntebärande skulder</u>	20 000	19,2
		Eget kapital	104 138	
Skuldsättningsgrad, netto, %	= 100 x	<u>Nettoskuld</u>	14 636	14,1
		Eget kapital	104 138	
Eget kapital per aktie, kr	=	<u>Eget kapital</u>	104 138	7,22
		Totalt antal utestående aktier	14 423 083	

*En negativ nettoskuld innebär enligt denna definition att likvida medel och andra räntebärande finansiella tillgångar överstiger räntebärande skulder och således utgör en nettofordran.

MOMENT GROUP är en av de ledande aktörerna inom upplevelseindustrin i Norden. Inom koncernen skapas upplevelser för fler än 1,8 miljoner gäster varje år. Verksamheterna inom Moment Group bedrivs i tre affärsområden med kontor i Göteborg, Stockholm, Köpenhamn, Oslo, Falkenberg och Växjö. Huvudkontoret ligger i Göteborg. Moment Group är listat på First North Premier med FNCA Sweden som Certified Adviser.

På www.momentgroup.com finns samlad ekonomisk dokumentation, redovisningsprinciper, pressreleaser och information om verksamheten samt kontaktuppgifter.

TILLVÄXTMÅL

Moment Groups mål är att årligen öka omsättningen med

10%

över en konjunkturcykel.

Tillväxtmålet mäts på pro rata-nivå och nås genom en kombination av organisk tillväxt, förvärv och intäkts-synergier.

RÖRELSEMARGINALMÅL

Moment Groups mål är att EBIT-marginalen ska uppgå till

6%

över en konjunkturcykel.

Rörelsemarginalen mäts på pro rata-nivå och skapas genom utveckling av respektive affär och stärks av intäkts- och kostnadssynergier inom koncernen samt via förvärv.

NETTOSKULD/EBITDA

Moment Groups mål är att nettoskulden/EBITDA Rullande Tolv Månader (RTM) ska understiga

3

Skuldsättningen ska i huvudsak vara relaterad till förvärv och hållas på en nivå som säkerställer koncernens långsiktiga kreditvärdighet.

UTDELNINGSPOLICY

Moment Group har fastställt en utdelningspolicy som innebär att utdelningen ska uppgå till lägst 30% av koncernens resultat efter skatt. En utdelning förutsätter att koncernens finansiella ställning är tillräcklig för den löpande verksamheten samtidigt som koncernens expansionsplaner ska kunna fullföljas.

MOMENT GROUP AB (publ)

Åvägen 17F
412 51 Göteborg
Telefon: +46 31 733 67 00
Org.nr: 556301-2730

KOMMANDE INFORMATIONSTILLFÄLLEN

Bokslutskommuniké 2017	9 februari 2018
Delårsrapport Q1 2018	25 april 2018
Delårsrapport Q2 2018	20 juli 2018
Delårsrapport Q3 2018	26 oktober 2018

KONTAKTPERSON FÖR MER INFORMATION

Pelle Mattisson, VD/Koncernchef
+46 705 80 06 57, pelle.mattisson@momentgroup.com

MOMENT GROUP