

MOMENT GROUP

DELÅRSRAPPORT

1 januari – 30 juni 2017

ANDRA KVARTALET 2017

- Pro rata-omsättning: 163,8 msek (175,9 msek)
- Nettoomsättning: 199,8 msek (189,9 msek)
- Rörelseresultat före avskrivningar (EBITDA): -8,8 msek (-10,9 msek)
- Rörelseresultat (EBIT): -12,3 msek (-14,6 msek)
- Rörelsemarginal pro rata: -7,5% (-8,3%)
- Rörelsemarginal: -6,2% (-7,7%)
- Resultat per aktie: -0,71 kr (-0,76 kr)

FÖRSTA HALVÅRET 2017

- Pro rata-omsättning: 377,1 msek (328,8 msek)
- Nettoomsättning: 502,6 msek (370,6 msek)
- Rörelseresultat före avskrivningar (EBITDA): -6,2 msek (-15,7 msek)
- Rörelseresultat (EBIT): -13,3 msek (-22,8 msek)
- Rörelsemarginal pro rata: -3,5% (-6,9%)
- Rörelsemarginal: -2,7% (-6,2%)
- Resultat per aktie: -0,76 kr (-1,22 kr)

VÄSENTLIGA HÄNDELSE I KVARTALET

- Under första halvåret har Wallmans Groups satsning på "The Concept" i Kungssportshuset i Göteborg lanserats med planerad öppning i början av 2018. Förberedelserna påverkar rörelseresultatet under första halvåret med -2,2 msek.
- Förvärvet av Minnesota som gjordes under första kvartalet har utvecklats väl och levererar över förväntan.
- Den terrorattack som inträffade i Stockholm den 7 april fick till följd att ett beslut omgående fattades om att ställa in koncernens samtliga föreställningar på arenorna i Stockholm den aktuella kvällen. Gästerna bokades till övervägande del om till andra föreställningskvällar och hanteringen av situationen renderade i återkopplingar som vittnade om att koncernen visat både handlingskraft och omtanke. Kvällen efter attacken spelade samtliga föreställningar återigen enligt plan. Den sammantagna kostnaden för de inställda föreställningarna uppgick till cirka 0,5 msek och belastade kvartalet.

VÄSENTLIGA HÄNDELSE EFTER PERIODENS UTGÅNG

- Efter periodens utgång har bolaget tagit upp en checkräkningskredit om 20 msek samt ett lån för finansiering av investering i Kungssportshuset i Göteborg om 20 msek.

VD HAR ORDET

Summerar ett förbättrat första halvår i ett kvartal med säsongsmässigt låg aktivitet

Koncernens rörelseresultat andra kvartalet uppgick till -12,3 msek (-14,6 msek) vilket är något bättre än föregående år. Andra kvartalet, som inkluderar en del av sommarhalvåret, innebär lägre volymer för koncernen varför rörelseresultat för första halvåret är mer relevant och summeras till -13,3 msek (-22,8 msek). Det är en förbättring mot första halvåret föregående år.

Förvärvet av Minnesota Communication, som gjordes i februari, har fallit mycket väl ut och bidrar över förväntan med 4,4 msek till koncernens resultat under första halvåret. Även vårt intressebolag Tickster utvecklas väl och merparten av koncernens biljettvolymer går nu via Ticksters biljettsystem. Givet koncernens fortsatta tillväxtambitioner med fokus på förvärv är det avgörande att tillkommande bolag framgångsrikt blir en del i Moment Group.

Under första halvåret har Wallmans Groups satsning på "The Concept" i Kungssportshuset i Göteborg lanserats med planerad öppning i början av 2018. Förberedelserna påverkar rörelseresultatet under första halvåret med -2,2 msek. För att finansiera investeringen kommer ett lån på 20 msek att upptas, men i övrigt är koncernen skuldfri. Kungssportshuset kommer att bära sina egna finansieringskostnader och målsättning är att enheten ska bidra positivt till rörelseresultatet när vi summerar första verksamhetsåret 2018.

Under våren genomfördes rekryteringen av en HR-chef för koncernen, Ida Forsén, som börjar i september. Det innebär att vi nu har en komplett uppställning koncerngemensamma funktioner som utgör en stabil plattform för att fortsätta professionalisera och konsolidera upplevelseindustrin samt tillföra nya verksamheter till koncernen. Allt i vår strävan att fortsätta utvecklas i rollen som branschledare.

På kommande sidor i rapporten återfinns en mer detaljerad genomgång av våra affärsområden. Trevlig läsning!

Göteborg 16 augusti 2017

Pelle Mattisson

VD/Koncernchef

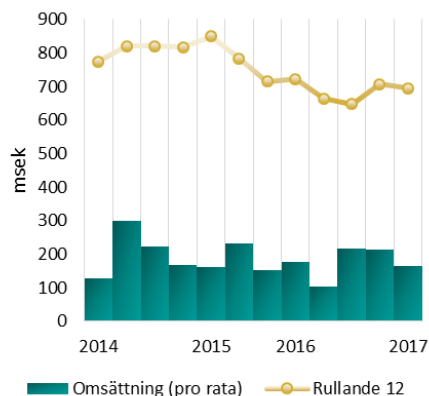
pelle.mattisson@momentgroup.com



FINANSIELL SAMMANSTÄLLNING AV KVARTALET

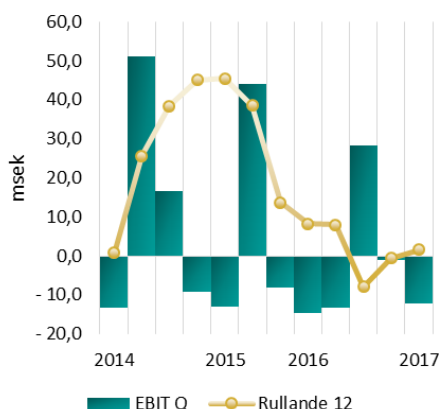
Tsek	2017 apr-jun	2016 apr-jun	2017 jan-jun	2016 jan-jun	12 månader rullande	Helår
					2016-07-01- 2017-06-30	2016
Nettoomsättning, tsek	199 758	189 949	502 564	370 567	981 683	849 686
Pro rata omsättning, tsek	163 770	175 877	377 109	328 831	695 188	646 910
EBITDA	-8 759	-10 884	-6 235	-15 725	17 923	8 433
EBIT	-12 333	-14 581	-13 324	-22 792	1 612	-7 856
Rörelsemarginal, %	-6,2%	-7,7%	-2,7%	-6,2%	0,2%	-0,9%
Rörelsemarginal prorata %	-7,5%	-8,3%	-3,5%	-6,9%	0,2%	-1,2%
Nettoskuld/EBITDA ggr					-1,10	-9,97
Vinstmarginal, %	-6,2%	-7,7%	-2,7%	-6,1%	0,2%	-0,9%
Avkastning på eget kapital	-8,6%	-8,5%	-9,2%	-13,3%	0,1%	-4,6%
Avkastning på sysselsatt kapital	-10,4%	-11,2%	-11,2%	-17,0%	1,4%	-5,4%
Kassalikviditet, %	61,0%	81,1%	61,0%	81,1%	61,0%	85,6%
Soliditet, %	31,0%	28,7%	31,0%	28,7%	31,0%	27,3%
Nettofordran, tkr	19 759	97 595	19 759	97 595	19 759	84 119
Skuldsättningsgrad, %	0,0%	0,6%	0,0%	0,6%	0,0%	-0,1%
Skuldsättningsgrad, netto %	-17,4%	-86,5%	-17,4%	-86,5%	-17,4%	-67,7%

NETTOOMSÄTTNING / PRO RATA-OMSÄTTNING



Under det andra kvartalet minskade Moment Groups pro rata-omsättning med 12,1 msek jämfört med samma kvartal föregående år. Minskningen är framför allt hänförlig till Hansen och Venues, medan Live Entertainment och Minnesota Communication gav en ökad omsättning, 28 msek är hänförlig till förvärvet av Minnesota Communications. Detta innebär att den organiska tillväxten i kvartalet varit negativ med 40 msek (23%).

Utan justering för pro rata uppgick omsättningen för koncernen till 199,8 msek, vilket är en ökning med 9,8 (5,1%) msek mot samma kvartal föregående år. Liksom tidigare kvartal är detta kvartals omsättning och samtliga kostnadsposter, utom avskrivningar, starkt påverkade av musikaluppsättningen Phantom of the Opera, som är omfattande och slutfördes i perioden



RÖRELSERESULTAT

Rörelseresultatet under andra kvartalet uppgick till -12,3 msek (-14,6 msek), vilket är en förbättring med 2,3 msek jämfört med motsvarande period föregående år.

Det förbättrade rörelseresultatet beror framför allt på resultatförbättring inom Live Entertainment samt att Minnesota Communication har tillkommit. Venues och Hansen har däremot haft ett svagare kvartal än föregående år. Uppstarten av Kungssportshuset har belastat resultatet med -1,4 msek i kvartalet och -2,2 msek ackumulerat.

Data per aktie	2017 apr-jun	2016 apr-jun	2017 jan-jun	2016 jan-jun	12 månader rullande	Helår
					2016-07-01- 2017-06-30	2016
Börskurs per bokslutsdatum, kr	18,70	18,40	18,70	18,40	18,70	20,00
Antal aktier vid periodens utgång, st	14 423 083	14 423 083	14 423 083	14 423 083	14 423 083	14 423 083
Genomsnittligt antal utestående aktier, st	14 423 083	14 423 083	14 423 083	14 423 083	14 423 083	14 423 083
Resultat per aktie, kr	-0,71	-0,76	-0,76	-1,22	0,01	-0,45
Eget kapital per aktie, kr	7,86	7,82	7,86	7,82	7,86	8,62

FINANSIELLA POSTER

Gruppens resultat från finansiella poster ligger alltså på en låg nivå och består till största del av resultat från valutaomräkning.

INKOMSTSKATTER

Det andra kvartalet 2017 uppgick skattekostnaden till 1,3 msek framför allt hänförlig till resultat i utlandet, vilken dock möttes av uppskjuten skatt på underskott genererade i den svenska verksamheten. Totalt sett ger det en skatt i resultatet på +2,2 msek för andra kvartalet.

PERIODENS RESULTAT OCH RESULTAT PER AKTIE

I det andra kvartalet uppgick periodens resultat efter skatt till -10,2 msek (-10,9 msek). Resultatet per aktie efter utspädning uppgick till -0,71 kronor (-0,76 kronor).

OPERATIVT KASSAFLÖDE

Under det andra kvartalet 2017 var det operativa kassaflödet i verksamheten negativt med 62,7 msek (-22,9 msek). Det negativa kassaflödet härrördes delvis från rörelseresultatet, men också av att spelsäsongen för vårens stora produktioner är slut och de förskottsbetalade biljettintäkterna minskat med 82,9 msek samtidigt som den lägre aktiviteten under sommaren även minskar de övriga skulderna.

MOMENT GROUPS FINANSIELLA STÄLLNING

Vid utgången av det andra kvartalet hade koncernen en nettofordran, då det inte finns några utestående lån i verksamheten. Koncernens räntebärande skulder uppgick till 0,0 msek (0,7 msek), medan likvida medel vid periodens utgång uppgick till 19,8 msek (98,3 msek). De totala tillgångarna i koncernen minskade under kvartalet med 90,0 i jämförelse med slutet av 2016, vilket framför allt är förknippat med rörelser i aktiverade projekt och produktioner.

Vid utgången av det andra kvartalet uppgick koncernens eget kapital till 113,3 msek jämfört med 124,3 msek vid slutet av 2016, vilket motsvarar 7,86 kronor (8,62 kronor) per utestående aktie. Soliditeten uppgick till 31,0% jämfört med 27,3% den 31 december 2016. Antalet aktier är oförändrat under kvartalet och uppgår till 14 423 083 st.

INVESTERINGAR

Investeringar i materiella och immateriella anläggningstillgångar uppgick för kvartalet till 5,0 msek (11,1 msek). Kvartalets investeringar består främst av inköp av inventarier, programvaror samt investeringar i driftrelaterade anläggningstillgångar.

GOODWILL OCH ANDRA IMMATERIELLA TILLGÅNGAR

Koncernens redovisade värde på goodwill uppgick per 30 juni till 116,8 msek (79,0 msek). Hela förändringen är hänförlig till förvärvet av Minnesota Communications AB, som mer i detalj redovisas för på sidan 6 under Övriga Upplysningar.

Övriga immateriella anläggningstillgångar uppgick till 2,4 msek (5,3 msek) och avser framför allt programvaror och andra immateriella rättigheter.

MODERBOLAGET

Moderbolagets nettoomsättning för andra kvartalet uppgick till 5,4 msek (5,0 msek) och gav ett rörelseresultat på -2,1 msek (-2,3 msek). Ackumulerat uppgick omsättningen till 10,4 msek (9,3 msek) och gav ett rörelseresultat på -4,4 msek (-6,8 msek).

Föregående år belastades första halvåret med engångskostnader om totalt 3,7 msek, där bland annat uppsägningslön till tidigare VD ingick.

INTRESSEBOLAG

Resultaten från intressebolagen Oscarsteatern AB och Tickster AB var i kvartalet till -0,4 msek (-2,6 msek). Tickster bidrog positivt, medan Oscarsteatern i kvartalet gjorde ett negativt resultat, dock bättre än föregående år.

ÖVRIGA UPPLYSNINGAR

UPPLYSNINGAR OM AVYTTRINGAR OCH FÖRVÄRV

Den 1 februari 2017 förvärvades samtliga aktier i Minnesota Communication AB. Sedan föregående delårsrapport har förvärvsanalysen justerats baserat på förändrade antaganden utifrån slutlig reglering mot tidigare ägaren Stampen och dess rekonstruktionsförfarande.

Den totala köpeskillingen beräknas uppgå till 37,4 msek, varav 8 msek betalades kontant på tillträdesdagen och resterande del kommer att utbetalas i enlighet med upprättad earnout-modell baserad på rörelseresultat och kassabehållning i verksamheten under 2017 och 2018. Ursprungsförvärvet finansierades via koncernens kassa, resterande del av förvärvet har skuldförts i balansräkningen, i posten övriga skulder, och uppgår till 29,4 msek.

Den förvärvade verksamheten konsolideras i Moment Group-koncernen från och med 1 februari 2017 och ingår i rörelsesegment Event i segmentsredovisningen. Från förvärvstidpunkten fram till den 30 juni 2017 bidrog rörelsen med 41,8 msek till koncernens intäkter och 4,4 msek till koncernens rörelseresultat. Om förvärvet inträffat den 1 januari 2017 hade uppskattningsvis koncernens nettoomsättning blivit 509,2 msek och koncernens rörelseresultat blivit -12,9 msek för perioden januari-juni 2017.

Det verkliga värdet på identifierade tillgångar och skulder netto uppgick till 37,9 msek, som allokerades som goodwill. Den goodwill som redovisas för förvärvet motsvaras av det förvärvade bolagets marknadsposition på den svenska marknaden inom Brand Engagement, personalens kompetens och erfarenheter inom branschen, nätverk, kontaktytor och etablerade och upparbetade kundrelationer samt förväntade framtida synergier. Verkligt värde på kundfordringar uppgick till 7,2 msek, som i sin helhet reglerats vid rapportdatum. Förvärvsrelaterade utgifter uppgick till mindre 30 tsek och redovisades i övriga rörelsekostnader i första kvartalets resultat.

I och med förvärvet stärker nu Moment Group upp sin närvaro inom eventmarknaden i Sverige. Den förvärvade rörelsen kommer fortsatt att drivas under varumärket Minnesota och med samma ledning som tidigare.

DET FÖRVÄRVADE FÖRETAGETS NETTOTILLGÅNGAR VID FÖRVÄRVSTIDPUNKTEN, TSEK	VERKLIGT VÄRDE
Kundfordringar	7 150
Koncernfordringar (Stampen regleras mot tillägg)	0
Övriga fordringar	79
Förutbetalda kostnader	2 725
Kassa & Bank	13 804
Uppskjuten skatt	-960
Leverantörsskulder	-2 791
Skatteskulder	-977
Övriga skulder	-752
Upplupna kostnader & förutbetalda intäkter	-18 754
SUMMA	-476
Koncerngoodwill	37 852
SUMMA	37 376

ÖVERFÖRD ERSÄTTNING TSEK	VERKLIGT VÄRDE
Kontant	8 000
Uppbokad skuld till tidigare ägare	29 376
SUMMA	37 376

MEDARBETARE

Medelantalet anställda uppgick under andra kvartalet till 390 (386). I medelantalet anställda ingår även projektanställda och visstidsanställda inom ramen för produktioner och projekt som uppgår till 194 heltidstjänster i kvartalet. Det kan också skilja mellan åren huruvida de som är delaktiga i projekt och produktioner är anställda i bolaget eller fakturerar in sin lön från egna bolag. Ackumulerat uppgick antalet anställda till 466 (409), varav projektanställda motsvarande 256 heltidstjänster ingick.

VIKTIGA UPPSKATTNINGAR OCH BEDÖMNINGAR

För en detaljerad redogörelse, av bedömningar gjorda av företagsledningen vid tillämpningen av IFRS som har en betydande inverkan på de finansiella rapporterna och gjorda uppskattningar som kan medföra väsentliga justeringar i påföljande finansiella rapporter, hänvisas till årsredovisning 2016, sidan 30.

SÄSONGSVARIATIONER / KVARTALSAVVIKELSER

Moment Group har en stor säsongsvariation där kvartal fyra står för en betydande del av koncernens intäkter och resultat. Verksamheterna har olika säsongsmönster men då dinnershow-verksamhetens resultatgenerering så kraftigt sker under Q4 slår detta igenom på hela koncernen.

Live Entertainment & Venues – inom teater, musikal, show och konsert jobbar vi med tre publika spelperioder per år (jan-maj, jun-aug och sep-dec). Artistbokningar och specialbeställd underhållning (Corporate Entertainment) har en relativt jämn intäktsgenerering över året medan dinnershow-verksamheten drivs under två spelsäsonger (jan-maj och sep-dec), där efterfrågan i Q4 vanligen är starkare än i övriga kvartal. Detta medför att resultatet från kvartal fyra vanligtvis överstiger helårsresultatet.

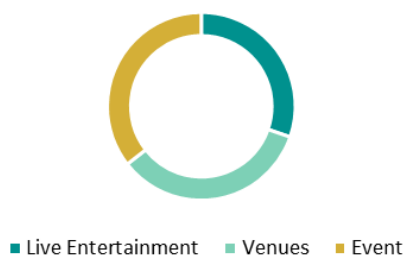
Event – verksamheten inom Hansen följer inte något säsongsmönster utan beror helt på när i tiden projekten kontrakteras och genomförs. Verksamheten inom Minnesota har en relativt jämn resultatgenerering under året, då vinstavräkningen i projekten vanligtvis sker över en längre period.

AFFÄRSOMRÅDENA I KORTHET

EVENT

Tsek	2017 apr-jun	2016 apr-jun	2017 jan-jun	2016 jan-jun	12 månader rullande	Helår
					2016-07-01- 2017-06-30	2016
Nettoomsättning, tsek	59 325	76 956	104 117	102 084	144 000	141 967
EBITDA	2 881	2 721	1 864	1 673	623	432
EBIT	2 814	2 649	1 730	1 518	355	143
Rörelsemarginal, %	4,7%	3,4%	1,7%	1,5%	0,2%	0,1%

AFFÄRSOMRÅDETS ANDEL AV KONCERNENS OMSÄTTNING



NETTOOMSÄTTNING

Under det andra kvartalet minskade omsättningen med 25% i jämförelse med föregående års andra kvartal och uppgick till 59,3 msek (77,0 msek). Av omsättningsförändringen står Hansen för en minskning med 45,6 msek, medan ökning med 28,0 msek utgör förvärvad omsättning i och med förvärvet av Minnesota. Ackumulerat ökade omsättningen med 2% under första halvåret.

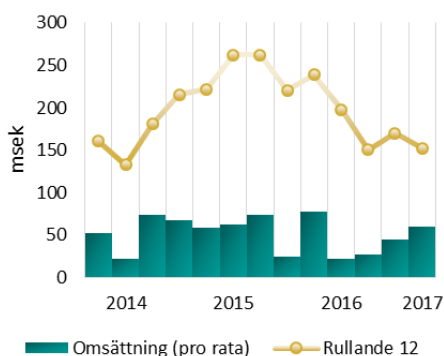
RÖRELSERESULTAT

Rörelseresultatet för affärsområde Event var för kvartalet något bättre än föregående år, så även för första halvåret.

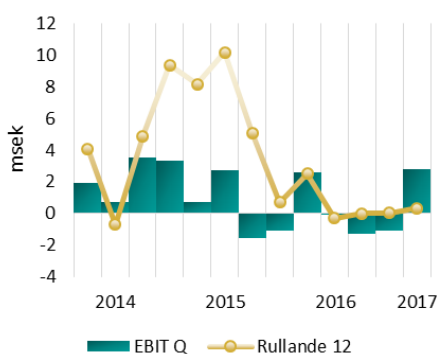
Fördelat på respektive verksamhet gör Hansen ett resultat om -0,8 msek (0,6 msek), vilket innebär en resultatförsämring om 1,4 msek. Främst beror detta på lägre marginal i uppdragen samt att färre uppdrag genomförts i perioden, 44 stycken mot föregående års 54 uppdrag.

Minnesota Communications gjorde ett rörelseresultat på totalt 1,1 msek i andra kvartalet och ger därmed ett rörelseresultat om 4,8 msek för första halvåret. Dock ingår bolaget i koncernen från och med 1 februari och tillgodoräknat resultat i koncernen uppgick därmed ackumulerat till 4,4 msek. Rörelseresultatet ligger över förväntan och fortsatt har bolaget hög aktivitet i både genomföranden och försäljning.

OMSÄTTNING KVARTAL



EBIT KVARTAL



HÄNDELSER I KVARTALET

För Hansen har verksamheten präglats av lägre genomförandegrad än föregående år samma kvartal, vilket visar sig på resultatet. Större projekt som genomförts under perioden har bland annat varit för kunder som ICA och Atlas Copco.

Minnesota har fortsatt visat bra resultatgenerering i genomförda uppdrag samtidigt som försäljningsarbetet går starkt framåt främst inom merförsäljning till befintliga kunder.

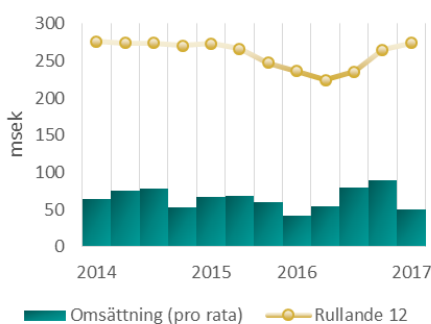
Inom affärsområde **Event** verkar Hansen och Minnesota Communication och sammantaget är de den största aktören inom eventbranschen i Norden. Hansen utvecklar event förankrade i kundens affärsstrategi och genomför dem på destinationer över hela världen. Minnesota arbetar med Brand Engagement där de hjälper kunden att skapa arenor för dialog och delaktighet genom möten, upplevelser och digitala lösningar.

LIVE ENTERTAINMENT

Tsek	2017 apr-jun	2016 apr-jun	2017 jan-jun	2016 jan-jun	12 månader rullande	Helår
					2016-07-01- 2017-06-30	2016
Pro rata omsättning, tsek	50 568	41 309	139 917	101 404	273 854	235 341
Nettoomsättning, tsek	86 556	55 381	265 372	143 140	560 349	438 117
EBITDA	-4 219	-4 659	-2 947	-4 982	8 242	6 207
EBIT	-4 498	-5 219	-3 509	-6 109	5 271	2 671
Rörelsemarginal prorata %	-8,9%	-12,6%	-2,5%	-6,0%	1,9%	1,1%
Rörelsemarginal, %	-5,2%	-9,4%	-1,3%	-4,3%	0,9%	0,6%

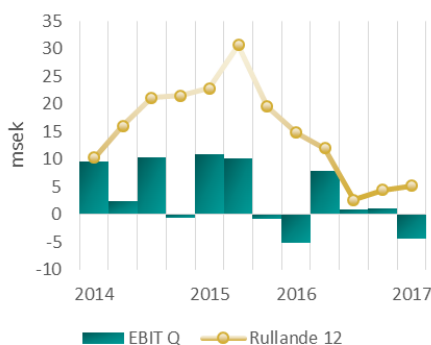
AFFÄRSOMRÅDET ANDEL AV
KVARTALET OMSÄTTNING

■ Live Entertainment ■ Venues ■ Event

PRO RATA OMSÄTTNING
KVARTAL

■ Omsättning (pro rata) ● Rullande 12

EBIT KVARTAL



■ EBIT Q ● Rullande 12

PRO RATA-OMSÄTTNING

Under det andra kvartalet ökade pro rata-omsättningen med drygt 9,3 msek (22%) i jämförelse med samma period föregående år. Förbättringen mot föregående år ligger framför allt i att teaterarenorna, som tidigare redovisats inom Venues, från och med 1 januari redovisas inom Live Entertainment.

Nettoomsättningen, utan justering av samarbetsandelar, uppgick till 86,6 msek (55,4 msek), där den stora delen av ökningen kommer från Phantom of The Opera, som är en samproduktion, men som hanteras av 2Entertain och därmed redovisas omsättningen till 100% i bokföringen innan pro rata-justering görs.

RÖRELSERESULTAT

Rörelseresultatet uppgick till -4,5 msek jämfört med -5,2 msek föregående år, vilket är en ökning med 0,7 msek. Framför allt härleds resultatförbättringen till att teaterarenorna China Teatern, Intiman, Lisebergsteatern, Oscarsteatern och Vallarnas friluftsteater nu redovisas inom Live Entertainment.

HÄNDELSER I KVARTALET

I perioden var både gästantal och beläggning långt högre än föregående år, samtidigt som det spelades fler föreställningar, dock med något lägre snittpris än föregående år, vilket förklaras av vilken typ av produktioner som spelas på arenorna.

Under andra kvartalet har vårens föreställningar avslutats med bra resultat på framför allt de större uppsättningarna på Stockholmsmarknaden, medan några av turné- och teaterproduktionerna stängdes på sämre nivåer än väntat. I början av juni genomfördes världens största musikalkonsert på Ullevi, I love Musicals med Peter Jöback i spetsen. Sista helgen i juni hade årets produktion på Vallarna, Fabian Bom, premiär och spelas till mitten av augusti.

Inom affärsområde **Live Entertainment** producerar 2Entertain musikal, teater, show och konsert. De skapar specialbeställd underhållning, förmedlar artister till företagskunder och driver fem teaterarenor. 2Entertain driver också biljettbokningssajten SHOWTIC.se.

VENUES

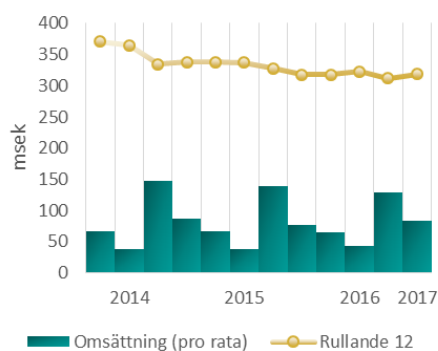
Tsek	2017 apr-jun	2016 apr-jun	2017 jan-jun	2016 jan-jun	12	Helår
					månader rullande	
					2016-07- 01-2017- 06-30	2016
Nettoomsättning, tsek	56 991	65 190	140 636	141 846	310 543	311 753
EBITDA	-5 339	-4 819	-1 112	-2 917	17 493	15 688
EBIT	-8 186	-7 527	-6 796	-7 982	5 864	4 678
Rörelsemarginal, %	-14,4%	-11,5%	-4,8%	-5,6%	1,9%	1,5%

AFFÄRSOMRÅDET ANDEL AV KVARTALET'S OMSÄTTNING

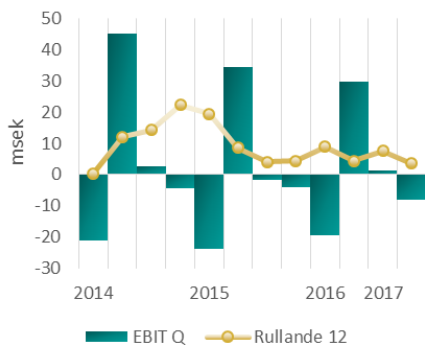


■ Live Entertainment ■ Venues ■ Event

OMSÄTTNING KVARTAL



EBIT KVARTAL



NETTOOMSÄTTNING

Under det andra kvartalet minskade omsättningen med 8,2 msek i jämförelse med samma kvartal föregående år, en minskning med 13%. Samtliga arenor inom affärsområdet har minskat sin omsättning jämfört med föregående år, förutom Hamburger Börs som ökat. Viss effekt, vid jämförelse, kommer också från att den stängda påskhelgen drabbar april, medan den föregående år låg i mars.

RÖRELSERESULTAT

Rörelseresultatet uppgick i perioden till -8,2 msek (-7,5 msek), vilket är en minskning med 0,7 msek. Resultatförsämringen i jämförelse med föregående år kommer från samtliga arenor förutom Hamburger Börs som gick bättre än föregående år.

I andra kvartalet har resultatet belastats med -1,4 msek som avser kostnader för uppstart av den nya arenan i Göteborg och ackumulerat till -2,2 msek. Dock finns ännu ingen drift i arenan, som kommer att öppna under 2018, efter att byggnaden färdigställts.

HÄNDELSER I KVARTALET

I den befintliga verksamheten har antalet showkvällar och antalet gäster i kvartalet minskat i jämförelse med samma kvartal föregående år samtidigt som snittnotan ligger i nivå med föregående års andra kvartal.

Från och med första kvartalet 2017 ingår Golden Hits, Hamburger Börs samt Wallmans i Köpenhamn, Oslo och Stockholm i affärsområde Venues. Teaterarenorna China Teatern, Intiman, Lisebergsteatern, Oscarsteatern och Vallarnas friluftsteater redovisas inom affärsområde Live Entertainment.

Inom affärsområde **Venues** driver Wallmans Group fem arenor för mat- och showupplevelser. På fyra av arenorna erbjuds de egna dinnershow-koncepten Wallmans och Golden Hits och på den femte skapas shower med aktuella artister. Ytterligare en arena öppnar i centrala Göteborg efter pågående totalrenovering och samtliga arenor erbjuds också för galor, företagsevenemang och helabboneringar.

AKTIEN

Moment Groups aktie handlas på Nasdaq OMX Stockholm på First North Premier och aktien har under perioden 1 januari 2017– 30 juni 2017 handlats för mellan 18,30 sek och 18,70 sek.

Antal aktier 14 423 083 st. Antal aktieägare per den 30 juni var 2 798 stycken.

TIO STÖRSTA ÄGARNA PER 30 JUNI 2017 HÄMTAT FRÅN EUROCLEAR

Ägare	Antal aktier	Andel av röster och kapital
Wallblomgruppen AB ***	3 548 843 st	24,60%
Engströms Trä i Brynje AB***	980 331 st	6,80%
Stefan Gerhardsson*	872 708 st	6,05%
Krister Classon*	638 100 st	4,42%
Thomas Peterson*	503 100 st	3,49%
Jan Andersson**	500 267 st	3,47%
Jan Löngårdh	492 500 st	3,41%
Hans Lundahl	304 500 st	2,11%
Bo Andersson	296 966 st	2,06%
Försäkringsaktiebolaget, Avanza Pensions	261 154 st	1,81%

(*inklusive ägande via bolag, **inklusive närståendes ägande, *** inklusive ägande via dotterbolag samt privat ägande inom ägarfamiljen)

BEMYNDIGANDEN

Vid årsstämman 2017 beslöts, i enlighet med styrelsens förslag, att bemyndiga styrelsen att intill nästa årsstämma, vid ett eller flera tillfällen, besluta om nyemission av aktier i Bolaget. Aktierna skall emitteras med eller utan företrädesrätt för Bolagets aktieägare och högst med 15 procent av bolagets aktiekapital och totala röstetal.

AKTIEÄGARPROGRAM MOMENT GROUP

Sedan 2006 har Moment Group ett Aktieägarprogram som syftar till att ge aktieägare i Moment Group en närmare inblick i företaget och dess verksamhetsområden.

Som medlem i Moment Groups Aktieägarprogram får man, förutom nyheter från koncernen, även en möjlighet till biljetter till exempelvis smygpremiärer. Har du 1000 aktier eller fler kan du anmäla dig till aktieägarprogrammet genom att maila namn, adress, mailadress samt antal aktier till info@momentgroup.com.

Antal medlemmar i Aktieägarprogrammet per den 30 juni var 879 personer.

STYRELSENS FÖRSÄKRAN

Undertecknade försäkrar att delårsrapporten ger en rättvisande översikt av moderbolagets och koncernens verksamhet, ställning och resultat samt beskriver väsentliga risker och osäkerhetsfaktorer som moderbolaget och de företag som ingår i koncernen står inför.

Göteborg den 16 augusti 2017

Jan Friedman
Styrelseordförande

Emil Ahlberg
Styrelseledamot

Eva Hamilton
Styrelseledamot

Bo Wallblom
Styrelseledamot

Mats Wedin
Styrelseledamot

Informationen i denna delårsrapport är sådan som Moment Group AB är skyldigt att offentliggöra enligt EU:s marknadsmissbruksförordning och lagen om värdepappersmarknaden. Informationen lämnades för offentliggörande den 16 augusti 2017 cirka kl 08:30 (CET).

Revisors granskningsrapport

Moment Group AB (publ), org.nr 556301-2730

Inledning

Vi har utfört en översiktlig granskning av den finansiella delårsinformationen i sammandrag (delårsrapporten) för Moment Group AB (publ) per 31 juni 2017 och den sexmånadersperiod som slutade per detta datum. Det är styrelsen och verkställande direktören som har ansvaret för att upprätta och presentera denna delårsrapport i enlighet med IAS 34 och årsredovisningslagen. Vårt ansvar är att uttala en slutsats om denna delårsrapport grundad på vår översiktliga granskning.

Den översiktliga granskningens inriktning och omfattning

Vi har utfört vår översiktliga granskning i enlighet med International Standard on Review Engagements ISRE 2410 *Översiktlig granskning av finansiell delårsinformation utförd av företagets valda revisor*. En översiktlig granskning består av att göra förfrågningar, i första hand till personer som är ansvariga för finansiella frågor och redovisningsfrågor, att utföra analytisk granskning och att vidta andra översiktliga granskningsåtgärder. En översiktlig granskning har en annan inriktning och en betydligt mindre omfattning jämfört med den inriktning och omfattning som en revision enligt International Standards on Auditing och god revisions sed i övrigt har.

De granskningsåtgärder som vidtas vid en översiktlig granskning gör det inte möjligt för oss att skaffa oss en sådan säkerhet att vi blir medvetna om alla viktiga omständigheter som skulle kunna ha blivit identifierade om en revision utförts. Den uttalade slutsatsen grundad på en översiktlig granskning har därför inte den säkerhet som en uttalad slutsats grundad på en revision har.

Slutsats

Grundat på vår översiktliga granskning har det inte kommit fram några omständigheter som ger oss anledning att anse att delårsrapporten inte, i allt väsentligt, är upprättad för koncernens del i enlighet med IAS 34 och årsredovisningslagen samt för moderbolagets del i enlighet med årsredovisningslagen.

Göteborg den 16 augusti 2017

Ernst & Young AB

Staffan Landén
Auktoriserad revisor

KONCERNENS RESULTATRÄKNING I SAMMANDRAG

Tsek	Not	2017	2016	2017	2016	Rullande 12 månader	2016
		apr-jun	apr-jun	jan-jun	jan-jun	160701-170630	helår
Nettoomsättning	2	199 758	189 949	502 564	370 567	981 683	849 686
Övriga rörelseintäkter		0	0	0	0	0	0
Intäkter		199 758	189 949	502 564	370 567	981 683	849 686
Artist och produktionskostnader		-101 246	-102 395	-251 452	-173 824	-439 563	-361 935
Handelsvaror		-8 811	-10 170	-22 793	-22 714	-47 235	-47 156
Övriga externa kostnader		-39 247	-35 885	-98 032	-81 906	-209 136	-193 010
Personalkostnader		-58 834	-49 829	-136 894	-106 110	-269 675	-238 891
Avskrivningar / nedskrivningar av immateriella och materiella anläggningstillgångar		-3 574	-3 697	-7 089	-7 067	-16 311	-16 289
Resultat från intressebolag		-379	-2 554	372	-1 738	1 849	-261
Rörelseresultat		-12 333	-14 581	-13 324	-22 792	1 612	-7 856
Resultat från finansiella poster		-109	44	-153	95	133	381
Resultat före skatt		-12 442	-14 537	-13 477	-22 697	1 745	-7 475
Skatt		2 234	3 642	2 527	5 124	-1 637	960
Periodens resultat		-10 208	-10 895	-10 950	-17 573	108	-6 515
Hänförligt till moderföretagets aktieägare		-10 208	-10 895	-10 950	-17 573	108	-6 515
Hänförligt till innehav utan bestämmande inflytande		0	0	0	0	0	0
Summa		-10 208	-10 895	-10 950	-17 573	108	-6 515
Resultat per aktie före och efter utspädning, sek		-0,71	-0,76	-0,76	-1,22	0,01	-0,45
Genomsnittligt antal utestående aktier		14 423 083	14 423 083	14 423 083	14 423 083	14 423 083	14 423 083

KONCERNENS RAPPORT ÖVER TOTALRESULTAT

Tsek	2017	2016	2017	2016	Rullande 12 månader	2016
	apr-jun	apr-jun	jan-jun	jan-jun	160701-170630	helår
Periodens resultat	-10 208	-10 895	-10 950	-17 573	108	-6 515
Övrigt totalresultat som kan komma att överföras till resultaträkningen						
Omräkningsdifferenser vid omräkning av utländska dotterföretag	136	-515	-53	913	436	1 402
Övrigt totalresultat, netto efter skatt	136	-515	-53	913	436	1 402
Periodens totalresultat	-10 072	-11 410	-11 003	-16 660	544	-5 113
Hänförligt till moderföretagets aktieägare	-10 072	-11 410	-11 003	-16 660	544	-5 113

KONCERNENS RAPPORT ÖVER FINANSIELL STÄLLNING I SAMMANDRAG

Tsek	2017-06	2016-06	2016-12
TILLGÅNGAR			
Anläggningstillgångar			
Goodwill	116 802	78 950	78 950
Immateriella anläggningstillgångar	2 412	5 263	2 107
Materiella anläggningstillgångar	75 114	66 883	74 095
Andelar i intresseföretag	9 312	7 463	8 941
Övriga finansiella tillgångar	70	75	62
Uppskjutna skattefordringar	6 681	3 504	3 888
Summa anläggningstillgångar	210 391	162 138	168 043
Omsättningstillgångar			
Varulager	3 349	3 735	4 510
Kundfordringar	50 765	38 004	60 374
Aktuell skattefordran	8 682	5 916	3 439
Övriga fordringar	20 344	12 661	45 825
Förutbetalda kostnader och upplupna intäkter	51 711	72 660	88 737
Likvida medel	19 759	98 264	84 119
Summa omsättningstillgångar	154 610	231 240	287 004
SUMMA TILLGÅNGAR	365 001	393 378	455 047
EGET KAPITAL OCH SKULDER			
Eget kapital			
Aktiekapital	7 212	7 212	7 212
Övrigt tillskjutet kapital	70 765	70 765	70 765
Reserver	690	254	743
Balanserade vinstmedel inklusive årets resultat	34 643	34 536	45 593
Eget kapital hänförligt till moderbolagets aktieägare	113 310	112 767	124 313
Långfristiga skulder			
Uppskjuten skatteskuld	3 893	0	878
	3 893	0	878
Kortfristiga skulder			
Upplåning	0	669	0
Leverantörsskulder	49 787	42 906	52 653
Skatteskulder	0	0	1 007
Övriga skulder	37 814	7 967	15 246
Förutbetalda biljettintäkter	76 894	154 198	159 795
Upplupna kostnader och förutbetalda intäkter	83 303	74 871	101 155
	247 798	280 611	329 856
SUMMA EGET KAPITAL OCH SKULDER	365 001	393 378	455 047
Eventualförpliktelser	22 000	22 000	22 000
Räntebärande fordringar	19 759	98 264	84 119
Räntebärande skulder	0	669	0

KONCERNENS RAPPORT ÖVER KASSAFLÖDEN

Tsek	2017 apr-jun	2016 apr-jun	2017 jan-jun	2016 jan-jun	Rullande 12 månader 160701- 170630	2016 helår
Löpande verksamhet						
Rörelseresultat	-12 333	-14 581	-13 324	-22 792	1 612	-7 856
Justering för icke kassaflödespåverkande poster	3 743	6 112	6 837	8 828	14 588	16 579
Erhållen ränta	81	101	61	161	351	451
Erlagd ränta	-190	-15	-214	-64	-187	-37
Betald inkomstskatt	-1 530	-2 098	-5 470	-2 933	-5 670	-3 133
Nettokassaflöde från den löpande verksamheten före förändringar i rörelsekapital	-10 229	-10 481	-12 110	-16 800	10 694	6 004
Justeringar av rörelsekapital						
Förändring av varulager	989	976	1 153	879	436	162
Förändring av rörelsefordringar	41 069	-3 654	81 596	9 523	10 906	-61 167
Förändring av rörelseskulder	-94 565	-9 750	-131 938	4 784	-85 266	51 456
Kassaflöde från den löpande verksamheten	-62 736	-22 909	-61 299	-1 614	-63 230	-3 545
Kassaflöde från investeringsverksamhet						
Förvärv av materiella och immateriella anläggningstillgångar	-4 974	-11 050	-8 382	-15 305	-21 195	-28 118
Förvärv av dotterbolag	0	0	5 804	0	5 804	0
Förvärv av intresseföretag	0	0	0	-4 891	0	-4 891
Avyttring av dotterbolag	0	0	0	0	87	87
Kassaflöde från investeringsverksamheten	-4 974	-11 050	-2 578	-20 196	-15 304	-32 922
Kassaflöde från finansieringsverksamhet						
Amortering av lån	0	-665	0	-1 332	-668	-2 000
Utbetald utdelning	0	-21 631	0	-21 631	0	-21 631
Kassaflöde från finansieringsverksamheten	0	-22 296	0	-22 963	-668	-23 631
Periodens kassaflöde	-67 710	-56 255	-63 877	-44 773	-79 202	-60 098
Likvida medel vid periodens början	87 712	153 845	84 119	141 712	98 264	141 712
Valutakursdifferens i likvida medel	-243	674	-483	1 325	697	2 505
Periodens utgående likvida medel	19 759	98 264	19 759	98 264	19 759	84 119

KONCERNENS RAPPORT ÖVER FÖRÄNDRING EGET KAPITAL

Tsek	Not	Aktie- kapital	Tillskjutet kapital	Reserver	Balanserade vinstmedel inkl årets resultat	Summa 2E Groups aktieägare	Innehav utan bestämmande inflytande	Totalt eget kapital
Per 1 januari 2017		7 212	70 765	743	45 593	124 313	0	124 313
Årets resultat					-10 950	-10 950	0	-10 950
Övrigt totalresultat				-53		-53	0	-53
Summa Totalresultat		0	0	-53	-10 950	-11 003	0	-11 003
Transaktioner med aktieägare								
Utdelning					0	0	0	0
Per 30 juni 2017		7 212	70 765	690	34 643	113 310	0	113 310

Tsek	Not	Aktie- kapital	Tillskjutet kapital	Reserver	Balanserade vinstmedel inkl årets resultat	Summa 2E Groups aktieägare	Innehav utan bestämmande inflytande	Totalt eget kapital
Per 1 januari 2016		7 212	70 765	-659	73 741	151 059	0	151 059
Årets resultat					-17 573	-17 573	0	-17 573
Övrigt totalresultat				913	0	913	0	913
Summa Totalresultat		0	0	913	-17 573	-16 660	0	-16 660
Transaktioner med aktieägare								
Utdelning					-21 632	-21 632	0	-21 632
Per 30 juni 2016		7 212	70 765	254	34 536	112 767	0	112 767

KONCERNENS NOTER

NOT 1 REDOVISNINGSPRINCIPER

Koncernen utgörs av moderföretaget Moment Group AB och dess dotterföretag. Moderföretaget är ett aktiebolag i och med säte i Sverige. Adressen till huvudkontoret är Åvägen 17F, 412 51 Göteborg.

Koncernredovisningen för Moment Group-koncernen har upprättats i enlighet med International Financial Reporting Standards (IFRS) utgivna av International Accounting Standards Board (IASB), samt tolkningsuttalanden från International Financial Reporting Interpretations Committee (IFRIC) såsom de fastställt av Europeiska Unionen (EU). Vidare har rekommendation från Rådet för finansiell rapportering, RFR 1 Kompletterande redovisningsregler för koncerner, tillämpats. Denna delårsrapport har för koncernen upprättats i enlighet med IAS 34 Delårsrapportering. Upplýsningar enligt IAS 34 Delårsrapportering lämnas i hela detta dokument. Moderbolagets rapportering är upprättad i enlighet med Årsredovisningslagen (ÅRL) samt rekommendation från Rådet för finansiell rapportering, RFR 2 Redovisning för juridiska personer. Koncernens rapporteringsvaluta är SEK, vilket är moderföretagets funktionella valuta. Om inget annat anges redovisas alla siffror i tabeller i tusental sek (tsek), medan löptext redovisar i miljontal sek (msek).

De nya standarder och de ändringar i och omarbetningar av standarder samt nya tolknings-uttalanden (IFRIC) som trädde i kraft 1 januari 2017 har inte haft någon effekt på koncernens redovisning för första halvåret 2017. I övrigt har samma redovisningsprinciper och beräkningsmetoder tillämpats som i den senast avgivna årsredovisningen.

Från och med delårsrapporten januari–mars 2017 tillämpas ESMAS riktlinjer för Alternative Performance Measures (APM), som innebär utökade upplýsningar om nyckeltal och resultatmått.

NOT 2 SEGMENTSINFORMATION

2017-04-01 - 2017-06-30 apr-jun	Live Entertainment	Venues	Event	Gemensamt, elimineringar	Summa koncernen
Segmentens intäkter	86 556	56 991	59 325	-3 114	199 758
<i>Varav:</i>					
Externa kunder	84 515	55 806	59 325	112	199 758
Transaktioner mellan segment	2 041	1 185	0	-3 226	0
Segmentets EBIT	-4 498	-8 186	2 814	-2 463	-12 333

2016-04-01 - 2016-06-30 apr-jun	Live Entertainment	Venues	Event	Gemensamt, elimineringar	Summa koncernen
Segmentens intäkter	55 381	65 190	76 956	-7 578	189 949
<i>Varav:</i>					
Externa kunder	49 246	63 370	76 956	377	189 949
Transaktioner mellan segment	6 135	1 820	0	-7 955	0
Segmentets EBIT	-5 219	-7 527	2 649	-4 484	-14 581

2017-01-01-2017-06-30 jan-jun	Live Entertainment	Venues	Event	Gemensamt, elimineringar	Summa koncernen
Segmentens intäkter	265 372	140 636	104 117	-7 561	502 564
<i>Varav:</i>					
Externa kunder	260 435	137 923	104 102	104	502 564
Transaktioner mellan segment	4 937	2 713	15	-7 665	0
Segmentets EBIT	-3 509	-6 796	1 730	-4 749	-13 324
2016-01-01-2016-06-30 jan-jun	Live Entertainment	Venues	Event	Gemensamt, elimineringar	Summa koncernen
Segmentens intäkter	143 140	141 846	102 084	-16 503	370 567
<i>Varav:</i>					
Externa kunder	130 337	136 264	102 063	1 903	370 567
Transaktioner mellan segment	12 803	5 582	21	-18 406	0
Segmentets EBIT	-6 109	-7 982	1 518	-10 219	-22 792
Segmentens tillgångar	Live Entertainment	Venues	Event	Gemensamt, elimineringar	Summa koncernen
Per 30 juni 2017	123 100	133 115	121 782	-12 996	365 001
Per 30 juni 2016	217 400	195 345	65 743	-85 110	393 378

MODERBOLAGETS RESULTATRÄKNING I SAMMANDRAG

Tsek	Not	2017 apr-jun	2016 apr-jun	2017 jan-jun	2016 jan-jun	Rullande 12 månader	2016 helår
Intäkter		5 381	4 994	10 355	9 306	19 256	18 207
Övriga externa kostnader		-4 110	-4 702	-8 351	-8 452	-15 926	-16 027
Personalkostnader		-2 954	-2 357	-5 710	-7 128	-10 032	-11 450
Avskrivningar av immateriella och materiella anläggningstillgångar		-381	-266	-709	-555	-1 272	-1 118
Rörelseresultat		-2 064	-2 331	-4 415	-6 829	-7 974	-10 388
Resultat från finansiella poster		171	-262	-734	-569	81 661	81 826
Bokslutsdispositioner		0	0	0	0	-12 207	-12 207
Resultat före skatt		-1 893	-2 593	-5 149	-7 398	61 480	59 231
Skatt		335	455	905	1 508	4 354	4 957
Periodens resultat		-1 558	-2 138	-4 244	-5 890	65 834	64 188
Hänförligt till moderföretagets aktieägare		-1 558	-2 138	-4 244	-5 890	65 834	64 188
Summa		-1 558	-2 138	-4 244	-5 890	65 834	64 188

Periodens resultat överensstämmer med totalresultatet för moderbolaget.

MODERBOLAGETS BALANSRÄKNING

Tsek	2017 30 juni	2016 30 juni	Tsek	2017 30 juni	2016 30 juni
TILLGÅNGAR			EGET KAPITAL OCH SKULDER		
Anläggningstillgångar			Eget kapital		
Immateriella anläggningstillgångar	2 057	1 418	Aktiekapital	7 212	7 212
Materiella anläggningstillgångar	1 036	679	Övrigt tillskjutet kapital	70 765	70 765
Andelar i koncernföretag	170 833	170 833	Balanserade vinstmedel inklusive årets resultat	64 963	-871
Andelar i intresseföretag	4 956	4 956	Summa eget kapital	142 940	77 106
Uppskjutna skattefordringar	5 862	1 508	Periodiseringsfond	0	0
Summa anläggningstillgångar	184 744	179 394			
Omsättningstillgångar			Långfristiga skulder		
Fordringar koncernbolag	29 883	28 151	Upplåning	0	0
Kortfristiga fordringar	2 518	3 191			
Likvida medel	0	0	Kortfristiga skulder		
Summa omsättningstillgångar	32 401	31 342	Upplåning	0	668
SUMMA TILLGÅNGAR	217 145	210 736	Skulder koncernbolag	70 595	127 536
			Övriga skulder	3 610	5 426
Eventualförpliktelser	6 000	6 000	Summa kortfristiga skulder	74 205	133 630
			SUMMA EGET KAPITAL OCH SKULDER	217 145	210 736

DEFINITIONER OCH BERÄKNINGAR AV NYCKELTAL

ALTERNATIVA NYCKELTAL

För att kunna presentera koncernens verksamhet på ett rättvisande sätt använder sig Moment Group-koncernen av ett antal alternativa nyckeltal som inte definieras i IFRS eller i Årsredovisningslagen. De alternativa nyckeltal som Moment Group använder sig av framgår av nedanstående redogörelse som också innefattar definitioner samt hur de beräknas. De alternativa nyckeltalen som används är oförändrade jämfört med tidigare perioder.

DEFINITIONER

Alternativt nyckeltal	Beskrivning	Syfte
Rörelseresultat (EBIT)	Rörelseresultat före finansiella poster och skatt	Rörelseresultatet ger en bild av total resultatgenerering av den operativa verksamheten exkluderat finansieringsverksamheten
EBITDA	Rörelseresultat exklusive avskrivningar och nedskrivningar	Visar den operativa verksamhetens resultat före avskrivningar och nedskrivningar och är ett mått på verksamhetens prestation exkluderat finansieringsverksamheten.
Sysselsatt kapital	Summa tillgångar minskad med icke räntebärande skulder och icke räntebärande avsättningar inklusive uppskjutna skatteskulder	Nyckeltalet Sysselsatt kapital visar den del av företagets tillgångar som finansierats av räntebärandekapital
Pro rata-omsättning	Omräkning av omsättning till lika omsättningsandel som vinstandel avseende samägda projekt. Avtalen kring samägda projekt ser olika ut – en part kan äga hela omsättningen men endast del av vinsten alternativt redovisa endast en vinstandel	Nyckeltalet visar omsättningen utifrån samma andel som ingår i resultatet och ger därmed en mer rättvisande omsättningssiffra för koncernen som inte är beroende av ägarandelen i olika projekt
Elim/centralt	Avser intern handel samt centrala debiteringar	Visar transaktioner som gjorts internt inom koncernen som skall elimineras
Medelantalet anställda	Genomsnittligt antal heltidsarbetande under perioden	Nyckeltalet visar hur många heltidstjänster som utfört arbete under perioden. I nyckeltalet ingår alla typer av anställningsformer, men omräknat till heltidstjänster
Soliditet	Eget kapital i procent av balansomslutningen	Ett traditionellt mått för att visa finansiell risk, betalningsförmåga på lång sikt
Nettoskuld	Räntebärande skulder minskat med likvida medel. En negativ nettoskuld innebär enligt denna definition att likvida medel och andra räntebärande finansiella tillgångar överstiger räntebärande skulder och således utgår en nettofordran.	Nyckeltalet visar koncernens totala skuldsituation inräknat kassa och visar om koncernen har större kassa än skulder

Kassalikviditet	Omsättningstillgångar exklusive lager i procent av kortfristiga skulder	Kassalikviditet indikerar ett företags kortsiktiga betalningsförmåga. En kassalikviditet om 100 % eller mer innebär att kortfristiga skulder kan betalas direkt. En kassalikviditet som understiger 100 %, där lager eller pågående arbeten inte kan användas direkt, betyder att företaget kan behöva lösgärna långsiktiga tillgångar eller behöva ta lån för att betala sina kortfristiga skulder
-----------------	---	---

IFRS-nyckeltal	Beskrivning	
Resultat per aktie före utspädning	Resultat per aktie före utspädning beräknas som periodens resultat dividerat med genomsnittligt antal utestående aktier	Resultat per aktie före utspädning beräknas som periodens resultat dividerat med genomsnittligt antal utestående aktier.
Resultat per aktie efter utspädning	Resultat per aktie efter utspädning beräknas som periodens resultat dividerat med genomsnittligt antal utestående aktier, justerat med det vägda genomsnittliga antalet utestående aktier för utspädningseffekten av samtliga potentiella aktier. Potentiell utspädning föreligger när lösenkursen för utställda teckningsoptioner är lägre än aktuell marknadskurs. Potentiella stamaktier ger upphov till utspädning endast om konvertering av dem ger upphov till lägre resultat per aktie	Resultat per aktie efter utspädning beräknas som periodens resultat dividerat med genomsnittligt antal utestående aktier, justerat med det vägda genomsnittliga antalet utestående aktier för utspädningseffekten av samtliga potentiella aktier. Potentiell utspädning föreligger när lösenkursen för utställda teckningsoptioner är lägre än aktuell marknadskurs. Potentiella stamaktier ger upphov till utspädning endast om konvertering av dem ger upphov till lägre resultat per aktie.

BERÄKNING NYCKELTAL

Nyckeltalen presenteras i procent (%) eller gånger (ggr) och är beräknade på senaste 12-månadersperioden.

Pro rata-omsättning, tsek	= Nettoomsättning - pro rata	981 683	-286 495	695 188
Rörelsemarginal, %	= 100 x $\frac{\text{EBIT}}{\text{Nettoomsättning}}$	1 612		0,2
Rörelsemarginal pro rata, %	= 100 x $\frac{\text{EBIT}}{\text{Pro rata omsättning}}$	1 612		0,2
Avkastning på eget kapital, %	= 100 x $\frac{\text{Periodens resultat}}{\text{Genomsnittligt eget kapital}}$	108		0,1
Avkastning på sysselsatt kapital, %	= 100 x $\frac{\text{Resultat före skatt plus finansiella kostnader}}{\text{Genomsnittligt sysselsatt kapital}}$	1 624		1,4
Vinstmarginal, %	= 100 x $\frac{\text{Resultat före skatt}}{\text{Nettoomsättning}}$	1 745		0,2
EBITDA, tsek	= EBIT + Avskrivningar och nedskrivningar	1 612	16 311	17 923

NYCKELTAL BASERADE PÅ BALANSRÄKNINGEN PER 30 JUNI 2017

Nettoskuld/Nettofordran*	=	Räntebärande skulder minskat med likvida medel och andra räntebärande fordringar	0	-19 759	-19 759
Nettoskuld/EBITDA, tsek	=	$\frac{\text{Nettoskuld}}{\text{EBITDA}}$	$\frac{-19\,759}{17\,923}$		-1,1
Kassalikviditet, %	= 100 x	$\frac{\text{Omsättningstillgångar exklusive lager}}{\text{Kortfristiga skulder}}$	$\frac{151\,261}{247\,798}$		61,0
Soliditet, %	= 100 x	$\frac{\text{Eget kapital}}{\text{Summa tillgångar}}$	$\frac{113\,310}{365\,001}$		31,0
Skuldsättningsgrad, %	= 100 x	$\frac{\text{Räntebärande skulder}}{\text{Eget kapital}}$	$\frac{0}{113\,310}$		0,0
Skuldsättningsgrad, netto, %	= 100 x	$\frac{\text{Nettoskuld}}{\text{Eget kapital}}$	$\frac{-19\,759}{113\,310}$		-17,4
Eget kapital per aktie, kr	=	$\frac{\text{Eget kapital}}{\text{Totalt antal utestående aktier}}$	$\frac{113\,310}{14\,423\,083}$		7,86

*En negativ nettoskuld innebär enligt denna definition att likvida medel och andra räntebärande finansiella tillgångar överstiger räntebärande skulder och således utgör en nettofordran.

MOMENT GROUP är en av de ledande aktörerna inom upplevelseindustrin i Norden. Inom koncernen skapas upplevelser för fler än 1,8 miljoner gäster varje år. Verksamheterna inom Moment Group bedrivs i tre affärsområden med kontor i Göteborg, Stockholm, Köpenhamn, Oslo, Falkenberg och Växjö. Huvudkontoret ligger i Göteborg. Moment Group är listat på First North Premier med FNCA Sweden som Certified Adviser.

På www.momentgroup.com finns samlad ekonomisk dokumentation, redovisningsprinciper, pressreleaser och information om verksamheten samt kontaktuppgifter.

TILLVÄXTMÅL

Moment Groups mål är att årligen öka omsättningen med

10%

över en konjunkturcykel.

Tillväxtmålet mäts på pro rata-nivå och nås genom en kombination av organisk tillväxt, förvärv och intäkts-synergier.

RÖRELSEMARGINALMÅL

Moment Groups mål är att EBIT-marginalen ska uppgå till

6%

över en konjunkturcykel.

Rörelsemarginalen mäts på pro rata-nivå och skapas genom utveckling av respektive affär och stärks av intäkts- och kostnadssynergier inom koncernen samt via förvärv.

NETTOSKULD/EBITDA

Moment Groups mål är att nettoskulden/EBITDA Rullande Tolv Månader (RTM) ska understiga

3

Skuldsättningen ska i huvudsak vara relaterad till förvärv och hållas på en nivå som säkerställer koncernens långsiktiga kreditvärdighet.

UTDELNINGSPOLICY

Moment Group har fastställt en utdelningspolicy som innebär att utdelningen ska uppgå till lägst 30% av koncernens resultat efter skatt. En utdelning förutsätter att koncernens finansiella ställning är tillräcklig för den löpande verksamheten samtidigt som koncernens expansionsplaner ska kunna fullföljas.

MOMENT GROUP AB (publ)

Åvägen 17F
412 51 Göteborg
Telefon: +46 31 733 67 00
Org.nr: 556301-2730

KOMMANDE INFORMATIONSTILLFÄLLEN

Delårsrapport Q3 2017	26 oktober 2017
Bokslutskommuniké 2017	8 februari 2018
Delårsrapport Q1 2018	25 april 2018

KONTAKTPERSON FÖR MER INFORMATION

Pelle Mattisson, VD/Koncernchef
+46 705 80 06 57, pelle.mattisson@momentgroup.com

MOMENT GROUP