

# MOMENT GROUP

## DELÅRSRAPPORT

### 1 januari – 31 mars 2017

#### FÖRSTA KVARTALET 2017

- Pro rata-omsättning: 213,3 msek (153,0 msek)
- Nettoomsättning: 302,8 msek (180,6 msek)
- Rörelseresultat före avskrivningar (EBITDA): 2,5 msek (-4,8 msek)
- Rörelseresultat (EBIT): -1,0 msek (-8,2 msek)
- Rörelsemarginal pro rata: -0,5% (-5,4%)
- Rörelsemarginal: -0,3% (-4,5%)
- Resultat per aktie: -0,05 kr (-0,46 kr)

#### VÄSENTLIGA HÄNDELSER I KVARTALET

- Moment Group förvärvade den 1 februari 2017 Minnesota Communication AB och bolaget verkar nu inom Affärsområde Event som systerbolag till Hansen. Samtidigt kompletterades koncernledningen med Andy Pimmeshofer, VD för Minnesota.
- Vid en extra bolagsstämma den 10 februari 2017 beslutades att aktiebolagets firma ändras från 2E Group AB (publ) till Moment Group AB (publ). Förändringen görs för att anpassa koncernen till fortsatt utveckling inom upplevelseindustrin.
- Moment Group fastställde och kommunicerade nya finansiella mål och ny utdelningspolicy.
- Josef Wellmarker, CIO, påbörjade sin anställning under kvartalet och ingår i koncernledningen.
- Moment Group valde FNCA Sweden som ny Certified Adviser från den 1 januari 2017.

#### VÄSENTLIGA HÄNDELSER EFTER PERIODENS UTGÅNG

- Den terrorattack som inträffade i Stockholm den 7 april fick till följd att ett beslut omgående fattades om att ställa in koncernens samtliga föreställningar på arenorna i Stockholm den aktuella kvällen. Gästerna bokades till övervägande del om till andra föreställningskvällar och hanteringen av situationen renderade i återkopplingar som vittnade om att koncernen visat både handlingskraft och omtanke. Kvällen efter attacken spelade samtliga föreställningar återigen enligt plan. Den sammantagna kostnaden för de inställda föreställningarna uppgick till cirka 0,5 msek och kommer att belasta resultatet i kommande kvartal.

## VD HAR ORDET

Tillväxt och resultatförbättring under första kvartalet, arbetet fortsätter med att utveckla koncernen

Detta är den första delårsrapporten efter koncernens namnbyte till Moment Group, som genomfördes för att förtydliga vår ambition att växa och stärka positionen som den ledande aktören i upplevelseindustrin i Norden. Ur mitt perspektiv står vi aktieägare, och potentiella nya investerare, därmed inför en mycket spännande period i koncernens utveckling. Nya verksamheter kommer att tillkomma och vår ambition är att under 2017 ansöka om ett listbyte till OMX Small Cap.

Under årets första kvartal ökade pro rata-omsättningen med 39%, jämfört med samma kvartal föregående år, till 213,4 msek (153,0 msek), varav 30% kommer från organisk tillväxt och 9% från förvärvet av Minnesota Communication. Samtidigt förbättrades resultatet med 7,2 msek och uppgick till -1,0 msek (-8,2 msek). Detta är ett första steg i vårt arbete mot en förbättrad lönsamhet i koncernen, men fortfarande är kvartalet inte i nivå med vår målsättning. Under året kommer vi att se effekt av förvärvet av Minnesota Communication båda avseende tillväxt och bidrag till resultatet, samtidigt som vi fortsätter att utveckla samtliga affärsområden för att uppnå en förbättrad och mer stabil lönsamhet.

Inom koncernen upplever vi att de förändringar vi genomförde under förra året har medfört ett tydligare affärsansvar genom uppdelningen i våra affärsområden. Koncernledningen har under kvartalet utökats med Josef Wellmarker, CIO, som tillträdde i februari, och Andy Pimmeshofer, VD för Minnesota Communication. Totalt sett är moderbolaget nu komplett med ett fullgott stöd till existerande verksamheter samtidigt som vi arbetar med att identifiera och inkludera nya verksamheter.

I syfte att konkretisera den höjda ambitionsnivån framåt har koncernen fastställt nya finansiella mål som innebär att vi över en konjunkturcykel årligen ska växa med 10% och uppnå en rörelsemarginal om 6%, samtidigt som nettoskulden i förhållande till EBITDA inte ska överstiga kvoten 3.

Jag ser fram emot att träffa er aktieägare på årets bolagsstämma och avslutningsvis vill jag hälsa Minnesota Communication varmt välkomna till Moment Group!

Göteborg 11 maj 2017

### **Pelle Mattisson**

VD/Koncernchef

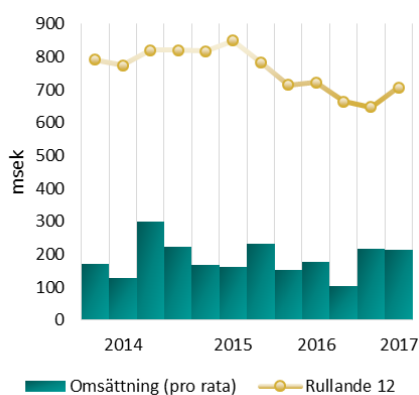
pelle.mattisson@momentgroup.com



# FINANSIELL SAMMANSTÄLLNING AV KVARTALET

Tsek	2017 jan-mar	2016 jan-mar	12 månader rullande	Helår
			2016-04-01- 2017-03-31	2016
Nettoomsättning, tsek	302 806	180 618	971 874	849 686
Pro rata omsättning, tsek	213 339	152 954	844 200	783 815
EBITDA	2 524	-4 841	15 798	8 433
EBIT	-991	-8 211	-636	-7 856
Rörelsemarginal, %	-0,3%	-4,5%	-0,1%	-0,9%
Rörelsemarginal pro rata %	-0,5%	-5,4%	-0,1%	-1,0%
Nettoskuld/EBITDA ggr			-5,55	-9,97
Vinstmarginal, %	-0,3%	-4,5%	0,0%	-0,9%
Avkastning på eget kapital	-0,7%	-4,5%	-0,2%	-4,6%
Avkastning på sysselsatt kapital	-0,8%	-5,4%	-0,4%	24,8%
Kassalikviditet, %	76,6%	95,4%	76,6%	85,6%
Soliditet, %	26,6%	33,2%	26,6%	27,3%
Nettofordran, tkr	87 712	152 512	87 712	84 119
Skuldsättningsgrad, %	0,0%	0,9%	0,0%	-0,1%
Skuldsättningsgrad, netto %	-71,1%	-105,3%	-71,1%	-67,7%

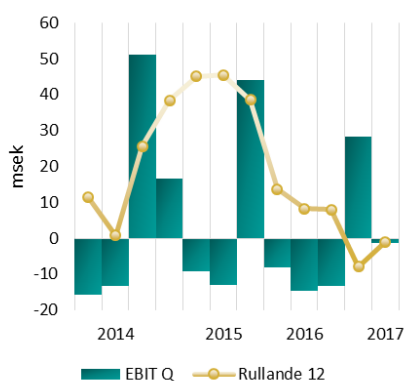
## NETTOOMSÄTTNING / PRO RATA-OMSÄTTNING



Under det första kvartalet ökade Moment Groups pro rata-omsättning med 60 msek jämfört med samma kvartal föregående år, varav 13,9 msek är hänförligt till förvärvet av Minnesota Communications. I övrigt återfinns den ökade omsättningen inom affärsområde Live Entertainment.

Utan justering för pro rata uppgick omsättningen för koncernen till 302,8 msek, vilket är en ökning med 122,2 msek mot samma kvartal föregående år. Kvartalets omsättning och samtliga kostnadsposter, utom avskrivningar, påverkas i kvartalet starkt av musikaluppställningen Phantom of the Opera, som är omfattande.

## RÖRELSERESULTAT



Rörelseresultatet under Q1 2017 uppgick till -1,0 msek (-8,2 msek), vilket är en förbättring med 7,2 msek jämfört med motsvarande period föregående år.

Det ökade rörelseresultatet beror framför allt på förbättring av resultaten inom Live Entertainment och Venues, samt att Minnesota Communication har tillkommit. Hansen har däremot haft ett svagare kvartal än föregående år.

Data per aktie	2017 jan-mar	2016 jan- mar	12 månader rullande	Helår
			2016-04-01- 2017-03-31	2016
Börskurs per bokslutsdatum, kr	18,40	23,90	18,40	24,90
Antal aktier vid periodens utgång, st	14 423 083	14 423 083	14 423 083	14 423 083
Genomsnittligt antal utestående aktier, st	14 423 083	14 423 083	14 423 083	14 423 083
Resultat per aktie, kr	-0,05	-0,46	-0,02	-0,45
Eget kapital per aktie, kr	8,55	10,04	8,55	8,62

## FINANSIELLA POSTER

Gruppens resultat från finansiella poster ligger alltså på en låg nivå och består till största del av resultat från valutaomräkning.

## INKOMSTSKATTER

Det första kvartalet 2017 uppgick skattekostnaden till -0,9 msek framför allt hänförlig till resultat i utlandet, vilken dock möttes av uppskjuten skatt på underskott genererade i den svenska verksamheten. Totalt sett ger det en skatteintäkt i resultatet på 0,3 msek för första kvartalet.

## PERIODENS RESULTAT OCH RESULTAT PER AKTIE

I det första kvartalet 2017 uppgick periodens resultat till -0,7 msek (-6,7 msek). Resultatet per aktie efter utspädning uppgick till -0,05 kronor (-0,46 kronor).

## OPERATIVT KASSAFLÖDE

Under det första kvartalet 2017 var det operativa kassaflödet i verksamheten positivt med 1,4 msek (21,3 msek). Det positiva kassaflödet härrör huvudsakligen från rörelseresultatet, vilket också förstärktes av förändringar i minskad aktivering i projekt, i samband med genomförande.

## MOMENT GROUPS FINANSIELLA STÄLLNING

Vid utgången av det första kvartalet hade koncernen en nettofordran, då det inte finns några utestående lån i verksamheten. Koncernens räntebärande skulder uppgick till 0,0 msek (1,3 msek), medan likvida medel vid periodens utgång uppgick till 87,7 msek (153,8 msek). De totala tillgångarna i koncernen ökade under kvartalet med 9 msek i jämförelse med slutet av 2016, vilket delvis är förknippat med förvärvet av Minnesota, men även rörelser i aktiverade projekt.

Vid utgången av det första kvartalet uppgick koncernens eget kapital till 123,4 msek jämfört med 124,3 msek vid slutet av 2016, vilket motsvarar 8,55 kronor (10,04 kronor) per utestående aktie. Soliditeten uppgick till 26,6% jämfört med 27,3% den 31 december 2016. Antalet aktier är oförändrat under kvartalet och uppgår till 14 423 083 st.

## INVESTERINGAR

Investeringar i materiella och immateriella anläggningstillgångar uppgick för kvartalet till 3,4 msek (4,3 msek). Kvartalets investeringar består främst av inköp av inventarier, programvaror samt investeringar i driftrelaterade anläggningstillgångar.

## GOODWILL OCH ANDRA IMMATERIELLA TILLGÅNGAR

Koncernens redovisade värde på goodwill uppgick per 31 mars till 109,8 msek (79,0 msek). Hela förändringen är hänförlig till förvärvet av Minnesota Communications AB, som mer i detalj redovisas för på sidan 6 under Övriga Upplysningerar.

Övriga immateriella anläggningstillgångar uppgick till 2,2 msek (5,5 msek) och avser framför allt programvaror och andra immateriella rättigheter.

## MODERBOLAGET

Moderbolagets nettoomsättning för första kvartalet uppgick till 5,0 msek (4,3 msek) och gav ett rörelseresultat på -2,4 msek (-4,5 msek).

Tidigare år belastades kvartalet med engångskostnader om totalt 3,7 msek, där bland annat uppsägningslön till tidigare VD ingick.

## INTRESSEBOLAG

Resultaten från intressebolagen Oscarsteatern AB och Tickster AB uppgick i kvartalet till 0,8 msek (0,8 msek). Största delen av resultatet står Oscarsteatern för. Dock är det glädjande att se att Tickster fortsätter att växa och i mars nådde all time high i biljettvolym med 268 000 biljetter i systemet i en enskild månad. Under april månad har Venues svenska arenor gått över till att använda systemet fullt ut och den äldre plattformen som använts i koncernen tidigare är därmed under utfasning.

## ÖVRIGA UPPLYSNINGAR

### UPPLYSNINGAR OM AVYTTRINGAR OCH FÖRVÄRV

Den 1 februari 2017 förvärvades samtliga aktier i Minnesota Communication AB. Den totala köpeskillingen uppgick till 30,4 msek, varav 8 msek betalades kontant på tillträdesdagen och resterande del kommer att utbetalas i enlighet med upprättad earnout-modell baserad på rörelseresultat och kassabehållning i verksamheten under 2017 och 2018. Ursprungsförvärvet finansierades via koncernens kassa. Resterande del av förvärvet är skuldförd i balansräkningen, i posten övriga skulder, och uppgår till 22,4 msek.

Minnesota Communication AB grundades som eventbyrå för 15 år sedan och bedriver idag verksamhet inom Brand Engagement. Minnesotas affärsidé är att skapa delaktighet och engagemang genom möten, upplevelser och digitala lösningar. Bolaget har genom åren genomfört ett stort antal uppdrag – allt från integrerade kampanjer till aktiveringar, galor och kickoffer – för kunder som Atea, ATG, Fastighetsbyrå, Försvarsmakten, HP, KTH, SEB och Skandia. Minnesota Communication AB omsatte 2016 ca 75 msek med ett rörelseresultat (EBIT) på ca 4 msek. Bolaget har 27 medarbetare och samtliga utgår från kontoret i centrala Stockholm.

Den förvärvade verksamheten konsolideras i Moment Group-koncernen från och med 1 februari 2017 och ingår i rörelsesegment Event i segmentsredovisningen. Från förvärvstidpunkten fram till den 31 mars 2017 bidrog rörelsen med 13,9 msek till koncernens intäkter och 1,3 msek till koncernens rörelseresultat. Om förvärvet inträffat den 1 januari 2017 hade uppskattningsvis koncernens nettoomsättning blivit 187,2 msek och koncernens rörelseresultat blivit -0,6 msek för perioden januari-mars 2017.

DET FÖRVÄRVADE FÖRETAGETS NETTOTILLGÅNGAR VID FÖRVÄRVSTIDPUNKTEN, TSEK	VERKLIGT VÄRDE
Kundfordringar	7 150
Övriga fordringar	79
Förutbetalda kostnader	2 725
Kassa & Bank	13 804
Uppskjuten skatt	-960
Leverantörsskulder	-2 791
Skatteskulder	-977
Övriga skulder	-752
Upplupna kostnader & förutbetalda intäkter	-18 754
<b>SUMMA</b>	<b>-476</b>
Koncerngoodwill	30 854
<b>SUMMA</b>	<b>30 378</b>

ÖVERFÖRD ERSÄTTNING TSEK	VERKLIGT VÄRDE
Kontant	8 000
Skuld	22 378
<b>SUMMA</b>	<b>30 378</b>

Det verkliga värdet på identifierade tillgångar och skulder netto uppgick till 30,9 msek, som allokerades som goodwill. Den goodwill som redovisas för förvärvet motsvaras av det förvärvade bolagets marknadsposition på den svenska marknaden inom Brand Engagement, personalens kompetens och erfarenheter inom branschen, nätverk, kontaktytor och etablerade och upparbetade kundrelationer samt förväntade framtida synergier. Verkligt värde på kundfordringar uppgick till 7,2 msek, som i sin helhet reglerats vid rapportdatum. Förvärvsrelaterade utgifter uppgick till mindre 30 tsek och har redovisats i övriga rörelsekostnader i periodens resultat.

I och med förvärvet stärker nu Moment Group upp sin närvaro inom Event-marknaden i Sverige. Den förvärvade rörelsen kommer fortsatt att drivas under varumärket Minnesota under samma affärsledning.

Den upprättade förvärvsanalysen är preliminär.

## FÖRÄNDRING I KONCERNLEDNINGEN

I februari 2017 förändrades koncernledningens sammansättning, då Andy Pimmeshofer, VD för Minnesota tillkom samt att CIO Josef Wellmarker tillträdde sin tjänst och därmed också sin plats i koncernledningen.

## KÖPTION

Under första kvartalet ingicks avtal mellan VD, Pelle Mattisson, och ägaren, Lesley Invest AB, avseende köption innehållande rätt för Mattisson att av Lesley Invest förvärva 432 693 aktier. Optionen avser således existerande aktier, har en löptid på 35 månader och transaktionen är gjord på marknadsmässiga villkor.

## MEDARBETARE

Medelantalet anställda uppgick under första kvartalet till 515 (530). I medelantalet anställda ingår även projektanställda och visstidsanställda inom ramen för produktioner som uppgår till 310 heltidstjänster i kvartalet. Det kan också skilja mellan åren huruvida de som är delaktiga i projekt och produktioner är anställda i bolaget eller fakturerar in sin lön från egna bolag.

## VIKTIGA UPPSKATTNINGAR OCH BEDÖMNINGAR

För en detaljerad redogörelse, av bedömningar gjorda av företagsledningen vid tillämpningen av IFRS som har en betydande inverkan på de finansiella rapporterna och gjorda uppskattningar som kan medföra väsentliga justeringar i påföljande finansiella rapporter, hänvisas till årsredovisning 2016, sidan 30.

## SÄSONGSVARIATIONER / KVARTALSAVVIKELSER

Moment Group har en stor säsongsvariation där kvartal fyra står för en betydande del av koncernens intäkter och resultat. Verksamheterna har olika säsongsmönster men då dinnershow-verksamhetens resultatgenerering så kraftigt sker under Q4 slår detta igenom på hela koncernen.

**Live Entertainment & Venues** – inom teater, musikal, show och konsert jobbar vi med tre publika spelperioder per år (jan-maj, jun-aug och sep-dec). Artistbokningar och specialbeställd underhållning (Corporate Entertainment) har en relativt jämn intäktsgenerering över året medan dinnershow-verksamheten drivs under två spelsäsonger (jan-maj och sep-dec), där efterfrågan i Q4 vanligen är starkare än i övriga kvartal. Detta medför att resultatet från kvartal fyra vanligtvis överstiger helårsresultatet.

**Event** – verksamheten inom Hansen följer inte något säsongsmönster utan beror helt på när i tiden projekten kontrakteras och genomförs. Verksamheten inom Minnesota har en relativt jämn resultatgenerering under året, då vinstavräkningen i projekten vanligtvis sker över en längre period.

# AFFÄRSOMRÅDENA I KORTHET

## EVENT

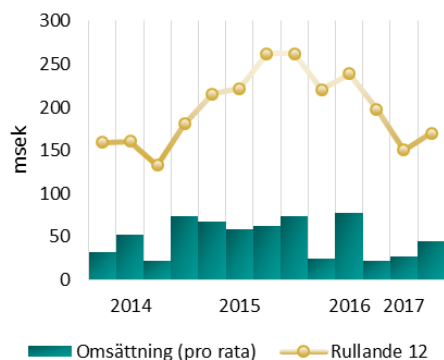
Tsek	2017 jan-mar	2016 jan-mar	12 månader rullande	Helår
			2016-04-01- 2017-03-31	2016
Nettoomsättning, tsek	44 792	25 128	161 631	141 967
EBITDA	-1 017	-1 048	463	432
EBIT	-1 084	-1 131	190	143
Rörelsemarginal, %	-2,4%	-4,5%	0,1%	0,1%

### AFFÄRSOMRÅDETS ANDEL AV KONCERNENS OMSÄTTNING

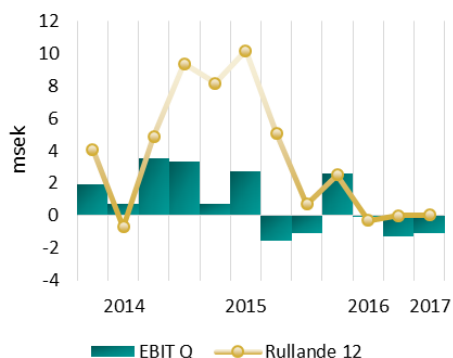


■ Live Entertainment ■ Venues ■ Event

### OMSÄTTNING KVARTAL



### EBIT KVARTAL



### NETTOOMSÄTTNING

Under det första kvartalet ökade omsättningen med 78% i jämförelse med föregående års första kvartal och uppgick till 44,8 msek (25,1 msek). Av denna omsättningsökning om totalt 19,7 msek utgör förvärvad omsättning i och med Minnesota totalt 13,9 msek och resterande del är omsättningsökning för Hansen.

### RÖRELSERESULTAT

Rörelseresultatet för affärsområde Event ligger i nivå med föregående år.

Fördelat på respektive verksamhet gör Hansen ett resultat om -2,4 msek (-1,1), vilket innebär en resultatförsämring om 1,3 msek. Främst beror detta lägre marginal i uppdragen samt att färre uppdrag genomförts i perioden, 13 stycken mot föregående års 24 uppdrag.

Minnesota Communications gjorde ett rörelseresultat på totalt 1,7 msek i första kvartalet, dock ingår bolaget i koncernen från och med 1 februari och tillgodoräknat resultat i koncernen uppgick därmed till 1,3 msek för perioden. Rörelseresultatet ligger över förväntan och bolaget har haft en stark period präglad av hög aktivitet i både genomförande och försäljning.

### HÄNDELSER I KVARTALET

För Hansen har verksamheten präglats av lägre genomförandegrad än föregående år samma kvartal, vilket visar sig på resultatet. Under kvartalet har arbetet med kommande Volvo Ocean Race påbörjats.

Minnesota har sedan 1 februari integrerats i koncernen samtidigt som bolaget haft bra resultatutfall i genomförda affärer och en stor bredd i leveranserna.

Inom affärsområde **Event** verkar Hansen och Minnesota Communication och sammantaget är de den största aktören inom eventbranschen i Norden. Hansen utvecklar event förankrade i kundens affärsstrategi och genomför dem på destinationer över hela världen. Minnesota arbetar med Brand Engagement där de hjälper kunden att skapa arenor för dialog och delaktighet genom möten, upplevelser och digitala lösningar.



## LIVE ENTERTAINMENT

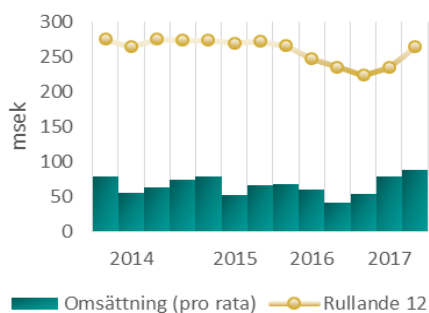
Tsek	2017		2016		12 månader rullande	Helår
	jan-mar	jan-mar	jan-mar	jan-mar	2016-04-01-2017-03-31	2016
Pro rata omsättning, tsek	89 349	60 095	60 095	60 095	271 232	243 312
Nettoomsättning, tsek	178 816	87 759	87 759	87 759	535 811	446 088
EBITDA	1 272	-323	-323	-323	7 261	7 130
EBIT	989	-890	-890	-890	3 384	2 875
Rörelsemarginal prorata %	1,1%	-1,5%	-1,5%	-1,5%	1,2%	1,2%
Rörelsemarginal, %	0,6%	-1,0%	-1,0%	-1,0%	0,6%	0,6%

## AFFÄRSOMRÅDET ANDEL AV KVARTALET'S OMSÄTTNING

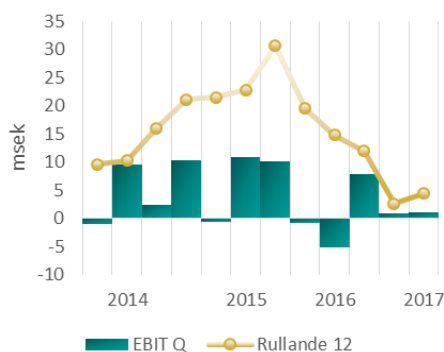


■ Live Entertainment ■ Venues ■ Event

## PRO RATA OMSÄTTNING KVARTAL



## EBIT KVARTAL



## PRO RATA-OMSÄTTNING

Under det första kvartalet ökade pro rata-omsättningen med drygt 29 msek (49%) i jämförelse med samma period föregående år. Förbättringen mot föregående år ligger i ett högre gästantal, bättre beläggning och högre snittpris per biljett.

Nettoomsättningen, utan justering av samarbetsandelar, uppgick till 178,8 msek (87,8 msek), där den stora delen av ökningen beror på Phantom of The Opera, som är en samproduktion, men som hanteras av 2Entertain och omsättningen därmed redovisas 100% i bokföringen innan proratajustering görs.

## RÖRELSERESULTAT

Rörelseresultatet uppgick till 1,0 msek jämfört med -0,9 msek föregående år, vilket är en ökning med 1,9 msek. Framför allt härleds resultatförbättringen till bättre beläggning och marginal i produktionerna samtidigt som teaterarenorna China Teater, Intiman, Lisebergsteatern, Oscarsteatern och Vallarnas friluftsteater nu redovisas inom Live Entertainment.

## HÄNDELSER I KVARTALET

Under det första kvartalet har The Book of Mormon på China Teatern och Danny på Hamburger Börs haft premiär och spelat för utsålda hus samtidigt som Phantom of the Opera spelat vidare på Cirkus. Familjeteater, som blivit allt större under julloven både på Intiman och Lisebergsteatern, sålde bra och resultatavräknades delvis i januari. Mer utmanande har turnéverksamhet och personbundna mindre showföreställningar varit. Under våren avslutas föregående sommars Vallarnaföreställning på Lisebergsteatern samtidigt som biljetterna har släppts till sommarens föreställning på Vallarna, Soldat Fabian Bom.

Under perioden har två nya koncept till företagsmarknaden tagits fram samtidigt som avtalen inom Corporate Entertainment utvecklats i enlighet med förväntan.

Inom affärsområde **Live Entertainment** producerar 2Entertain musikal, teater, show och konsert. De skapar specialbeställd underhållning, förmedlar artister till företagskunder och driver fem teaterarenor. 2Entertain driver också biljettbokningssajten SHOWTIC.se.

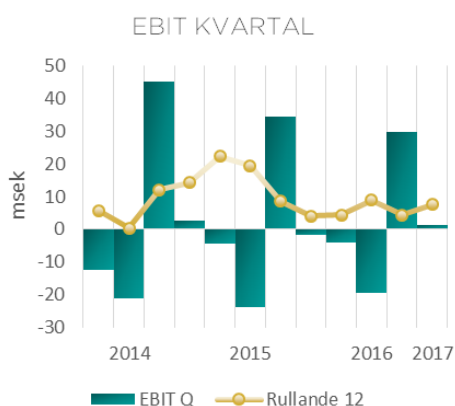
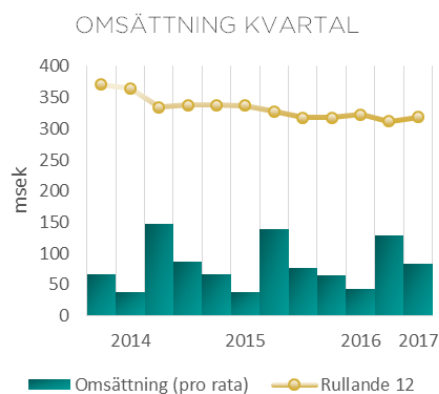
# VENUES

Tsek	2017 jan-mar	2016 jan- mar	12 månader rullande	Helår
			2016-04-01- 2017-03-31	2016
Nettoomsättning, tsek	83 645	76 656	302 750	290 446
EBITDA	4 227	1 902	18 554	14 765
EBIT	1 390	-455	7 689	4 474
Rörelsemarginal, %	1,7%	-0,6%	2,5%	1,5%

## AFFÄRSOMRÅDET ANDEL AV KVARTALET OMSÄTTNING



■ Live Entertainment ■ Venues ■ Event



## NETTOOMSÄTTNING

Under det första kvartalet ökade omsättningen 7,0 msek i jämförelse med samma kvartal föregående år, en ökning med 9%. Samtliga arenor inom affärsområdet har ökat sin omsättning jämfört med föregående år, som dock var ovanligt svagt. Störst ökning ser vi inom Hamburger Börs och Golden Hits, båda belägna i Stockholm. Viss effekt, vid jämförelse, kommer också från att påsk föregående år låg i mars, en helg då många arenor håller stängt.

## RÖRELSERESULTAT

Rörelseresultatet uppgick i perioden till 1,4 msek (-0,5 msek), vilket är en ökning med 1,9 msek. Resultatförbättringen mot föregående år kommer från samtliga arenor inom affärsområdet.

I första kvartalet har resultatet belastats med 0,8 msek som avser kostnader för uppstart av den nya arenan i Göteborg. Dock finns ännu ingen drift i arenan, som kommer att öppna under 2018, efter att byggnaden färdigställts.

## HÄNDELSER I KVARTALET

Fokus i affärsområdet har under första kvartalet fortsatt legat på försäljning samtidigt som planeringen för öppning i Göteborg har intensifierats.

I den befintliga verksamheten har antalet showkvällar och antalet gäster i kvartalet ökat i jämförelse med samma kvartal föregående år samtidigt som snittnotan ökat något.

Från och med första kvartalet 2017 ingår Golden Hits, Hamburger Börs samt Wallmans i Köpenhamn, Oslo och Stockholm i affärsområde Venues. Teaterarenorna China Teater, Intiman, Lisebergsteatern, Oscarsteatern och Vallarnas fluluftsteater redovisas inom Live Entertainment.

Inom affärsområde **Venues** driver Wallmans Group fem arenor för mat- och showupplevelser. På fyra av arenorna erbjuds de egna dinnershow-koncepten Wallmans och Golden Hits och på den femte skapas shower med aktuella artister. Ytterligare en arena öppnar i centrala Göteborg efter pågående totalrenovering och samtliga arenor erbjuds också för galor och företagseven.

## AKTIEN

Moment Groups aktie handlas på Nasdaq OMX Stockholm på First North Premier och aktien har under året handlats för mellan 17,20 kr och 20,90 kr.

Antal aktier 14 423 083 st. Antal aktieägare per den 31 mars var 2 948 stycken.

TIO STÖRST ÄGARNA PER 31 MARS 2017 HÄMTAT FRÅN EUROCLEAR  
(\*inklusive ägande via bolag, \*\*inklusive närstående, \*\*\* inklusive privat ägande)

Ägare	Antal aktier	Andel av röster och kapital
Lesley Invest AB/Bo Wallblom	3 548 843 st	24,60%
Stefan Gerhardsson*	872 708 st	6,05%
Engströms Trä i Brynje AB***	859 084 st	5,96%
Krister Classon*	638 100 st	4,42%
Thomas Peterson*	503 100 st	3,49%
Jan Andersson**	500 267 st	3,47%
Jan Löngårdh	492 500 st	3,41%
PSG Micro Cap	318 765 st	2,21%
Hans Lundahl	304 500 st	2,11%
Bo Andersson	296 966 st	2,06%

### BEMYNDIGANDEN

Vid årsstämman 2016 beslöts, i enlighet med styrelsens förslag, att bemyndiga styrelsen att intill nästa årsstämma, vid ett eller flera tillfällen, besluta om nyemission av aktier i Bolaget. Aktierna skall emitteras med eller utan företrädesrätt för Bolagets aktieägare och högst med 15 procent av bolagets aktiekapital och totala röstetal.

### AKTIEÄGARPROGRAM MOMENT GROUP

Sedan 2006 har Moment Group ett Aktieägarprogram som syftar till att ge aktieägare i Moment Group en närmare inblick i företaget och dess verksamhetsområden.

Som medlem i Moment Groups Aktieägarprogram får man, förutom nyheter från koncernen, även en möjlighet till biljetter till exempelvis smygpremiärer. Har du 1000 aktier eller fler kan du anmäla dig till aktieägarprogrammet genom att maila namn, adress, mailadress samt antal aktier till [info@momentgroup.com](mailto:info@momentgroup.com).

Antal medlemmar i Aktieägarprogrammet per den 31 mars var 883 personer.

# STYRELSENS FÖRSÄKRAN

Styrelsen och verkställande direktören försäkrar att delårsrapporten ger en rättvisande översikt av moderbolagets och koncernens verksamhet, ställning och resultat samt beskriver väsentliga risker och osäkerhetsfaktorer som moderbolaget och de företag som ingår i koncernen står inför.

Göteborg den 11 maj 2017

**Pelle Mattisson, VD/Koncernchef**

Telefon: 0705-80 06 57 alternativt e-mail: pelle.mattisson@momentgroup.com

**Bolagssäte:**

Västra Götalands län, Göteborgs kommun

Denna bokslutskommuniké har inte varit föremål för granskning av bolagets revisorer.

Denna bokslutskommuniké har avgivits efter bemyndigande av styrelsen.

Informationen i denna bokslutskommuniké är sådan som Moment Group AB är skyldigt att offentliggöra enligt EU:s marknadsmissbruksförordning och lagen om värdepappersmarknaden. Informationen lämnades för offentliggörande den 11 maj 2017 cirka kl 13:00 (CET).

# KONCERNENS RESULTATRÄKNING I SAMMANDRAG

Tsek	Not	2017	2016	Rullande 12	2016
		jan-mar	jan-mar	månader 160401- 170331	helår
Nettoomsättning	2	302 806	180 618	971 874	849 686
Övriga rörelseintäkter		0	0	0	0
<b>Intäkter</b>		<b>302 806</b>	<b>180 618</b>	<b>971 874</b>	<b>849 686</b>
Artist och produktionskostnader		-150 206	-71 429	-440 712	-361 935
Handelsvaror		-13 982	-12 544	-48 594	-47 156
Övriga externa kostnader		-58 785	-46 021	-205 774	-193 010
Personalkostnader		-78 060	-56 281	-260 670	-238 891
Avskrivningar och nedskrivningar av immateriella		-3 515	-3 370	-16 434	-16 289
Resultat från intressebolag		751	816	-326	-261
<b>Rörelseresultat</b>		<b>-991</b>	<b>-8 211</b>	<b>-636</b>	<b>-7 856</b>
Resultat från finansiella poster		-44	51	612	381
<b>Resultat före skatt</b>		<b>-1 035</b>	<b>-8 160</b>	<b>-24</b>	<b>-7 475</b>
Skatt		293	1 482	-229	960
<b>Periodens resultat</b>		<b>-742</b>	<b>-6 678</b>	<b>-253</b>	<b>-6 515</b>
Hänförligt till moderföretagets aktieägare		-742	-6 678	-253	-6 515
Hänförligt till innehav utan bestämmande inflytande		0	0	0	0
<b>Summa</b>		<b>-742</b>	<b>-6 678</b>	<b>-253</b>	<b>-6 515</b>
Resultat per aktie före och efter utspädning, sek		-0,05	-0,46	-0,02	-0,45
Genomsnittligt antal utestående aktier		14 423 083	14 423 083	14 423 083	14 423 083

## KONCERNENS RAPPORT ÖVER TOTALRESULTAT

Tsek	2017	2016	Rullande 12	2016
	jan-mar	jan-mar	månader 160401- 170331	helår
<b>Periodens resultat</b>	<b>-742</b>	<b>-6 678</b>	<b>-253</b>	<b>-6 515</b>
<b>Övrigt totalresultat som kan komma att överföras till resultaträkningen</b>				
Omräkningsdifferenser vid omräkning av utländska dotterföretag	-189	398	815	1 402
<b>Övrigt totalresultat, netto efter skatt</b>	<b>-189</b>	<b>398</b>	<b>815</b>	<b>1 402</b>
<b>Periodens totalresultat</b>	<b>-931</b>	<b>-6 280</b>	<b>562</b>	<b>-5 113</b>
Hänförligt till moderföretagets aktieägare	-931	-6 280	562	-5 113

# KONCERNENS RAPPORT ÖVER FINANSIELL STÄLLNING I SAMMANDRAG

Tsek	2017-03	2016-03	2016-12
<b>TILLGÅNGAR</b>			
<b>Anläggningstillgångar</b>			
Goodwill	109 804	78 950	78 950
Immateriella anläggningstillgångar	2 155	5 472	2 107
Materiella anläggningstillgångar	73 882	59 142	74 095
Andelar i intresseföretag	9 691	10 017	8 941
Övriga finansiella tillgångar	62	96	62
Uppskjutna skattefordringar	6 740	511	3 888
<b>Summa anläggningstillgångar</b>	<b>202 334</b>	<b>154 188</b>	<b>168 043</b>
<b>Omsättningstillgångar</b>			
Varulager	4 334	4 681	4 510
Kundfordringar	58 404	31 077	60 374
Aktuell skattefordran	5 584	3 798	3 439
Övriga fordringar	41 499	25 628	45 825
Förutbetalda kostnader och upplupna intäkter	64 215	62 409	88 737
Likvida medel	87 712	153 845	84 119
<b>Summa omsättningstillgångar</b>	<b>261 748</b>	<b>281 438</b>	<b>287 004</b>
<b>SUMMA TILLGÅNGAR</b>	<b>464 082</b>	<b>435 626</b>	<b>455 047</b>
<b>EGET KAPITAL OCH SKULDER</b>			
<b>Eget kapital</b>			
Aktiekapital	7 212	7 212	7 212
Övrigt tillskjutet kapital	70 765	70 765	70 765
Reserver	554	-659	743
Balanserade vinstmedel inklusive årets resultat	44 851	67 489	45 593
<b>Eget kapital hänförligt till moderbolagets aktieägare</b>	<b>123 382</b>	<b>144 807</b>	<b>124 313</b>
<b>Långfristiga skulder</b>			
Uppskjuten skatteskuld	4 576	640	878
	<b>4 576</b>	<b>640</b>	<b>878</b>
<b>Kortfristiga skulder</b>			
Upplåning	0	1 333	0
Leverantörsskulder	56 780	42 668	52 653
Skatteskulder	0	0	1 007
Övriga skulder	35 351	10 556	15 246
Förutbetalda biljettintäkter	125 744	156 495	159 795
Upplupna kostnader och förutbetalda intäkter	118 249	79 127	101 155
	<b>336 124</b>	<b>290 179</b>	<b>329 856</b>
<b>SUMMA EGET KAPITAL OCH SKULDER</b>	<b>464 082</b>	<b>435 626</b>	<b>455 047</b>
Eventualförpliktelser	22 000	184 886	22 000
Räntebärande fordringar	87 712	153 845	84 119
Räntebärande skulder	0	1 333	0

# KONCERNENS RAPPORT ÖVER KASSAFLÖDEN

Tsek	2017 jan-mar	2016 jan-mar	Rullande 12 månader 160401- 170331	2016 helår
<b>Löpande verksamhet</b>				
Rörelseresultat	-991	-8 211	-636	-7 856
Justering för icke kassaflödespåverkande poster	3 094	2 716	16 957	16 579
Erhållen ränta	-20	60	371	451
Erlagd ränta	-24	-49	-12	-37
Betald inkomstskatt	-3 940	-835	-6 238	-3 133
<b>Nettokassaflöde från den löpande verksamheten före förändringar i rörelsekapital</b>	<b>-1 881</b>	<b>-6 319</b>	<b>10 442</b>	<b>6 004</b>
<b>Justeringar av rörelsekapital</b>				
Förändring av varulager	164	-97	423	162
Förändring av rörelsefordringar	40 527	13 177	-33 817	-61 167
Förändring av rörelseskulder	-37 373	14 534	-451	51 456
<b>Kassaflöde från den löpande verksamheten</b>	<b>1 437</b>	<b>21 295</b>	<b>-23 403</b>	<b>-3 545</b>
<b>Kassaflöde från investeringsverksamhet</b>				
Förvärv av materiella och immateriella anläggningstillgångar	-3 408	-4 255	-27 271	-28 118
Förvärv av dotterbolag	5 804	0	5 804	0
Förvärv av intresseföretag	0	-4 891	0	-4 891
Avyttring av dotterbolag	0	0	87	87
<b>Kassaflöde från investeringsverksamheten</b>	<b>2 396</b>	<b>-9 146</b>	<b>-21 380</b>	<b>-32 922</b>
<b>Kassaflöde från finansieringsverksamhet</b>				
Amortering av lån	0	-667	-1 333	-2 000
Utbetald utdelning	0	0	-21 631	-21 631
<b>Kassaflöde från finansieringsverksamheten</b>	<b>0</b>	<b>-667</b>	<b>-22 964</b>	<b>-23 631</b>
<b>Periodens kassaflöde</b>	<b>3 833</b>	<b>11 482</b>	<b>-67 747</b>	<b>-60 098</b>
Likvida medel vid periodens början	84 119	141 712	153 845	141 712
Valutakursdifferens i likvida medel	-240	651	1 614	2 505
<b>Periodens utgående likvida medel</b>	<b>87 712</b>	<b>153 845</b>	<b>87 712</b>	<b>84 119</b>

# KONCERNENS RAPPORT ÖVER FÖRÄNDRING EGET KAPITAL

Tsek	Not	Aktie- kapital	Tillskjutet kapital	Reserver	Balanserade vinstmedel inkl årets resultat	Summa 2E Groups aktieägare	Innehav utan bestämmande inflytande	Totalt eget kapital
Per 1 januari 2017		7 212	70 765	743	45 593	124 313	0	124 313
Årets resultat					-742	-742	0	-742
Övrigt totalresultat				-189		-189	0	-189
<b>Summa Totalresultat</b>		0	0	-189	-742	<b>-931</b>	<b>0</b>	<b>-931</b>
<b>Transaktioner med aktieägare</b>								
Utdelning					0	0	0	0
Per 31 mars 2017		7 212	70 765	554	44 851	123 382	0	123 382

Tsek	Not	Aktie- kapital	Tillskjutet kapital	Reserver	Balanserade vinstmedel inkl årets resultat	Summa 2E Groups aktieägare	Innehav utan bestämmande inflytande	Totalt eget kapital
Per 1 januari 2016		7 212	70 765	-557	73 666	151 086	0	151 086
Årets resultat					-6 678	-6 678	0	-6 678
Övrigt totalresultat				398	0	398	0	398
<b>Summa Totalresultat</b>		0	0	398	-6 678	<b>-6 280</b>	<b>0</b>	<b>-6 280</b>
<b>Transaktioner med aktieägare</b>								
Utdelning					0	0	0	0
Per 31 mars 2016		7 212	70 765	-159	66 988	144 806	0	144 806



# KONCERNENS NOTER

## NOT 1 REDOVISNINGSPRINCIPER

Koncernen utgörs av moderföretaget Moment Group AB och dess dotterföretag. Moderföretaget är ett aktiebolag i och med säte i Sverige. Adressen till huvudkontoret är Åvägen 17F, 412 51 Göteborg.

Koncernredovisningen för Moment Group-koncernen har upprättats i enlighet med International Financial Reporting Standards (IFRS) utgivna av International Accounting Standards Board (IASB), samt tolkningsuttalanden från International Financial Reporting Interpretations Committee (IFRIC) såsom de fastställt av Europeiska Unionen (EU). Vidare har rekommendation från Rådet för finansiell rapportering, RFR 1 Kompletterande redovisningsregler för koncerner, tillämpats. Denna delårsrapport har för koncernen upprättats i enlighet med IAS 34 Delårsrapportering. Upplýsningar enligt IAS 34 Delårsrapportering lämnas i hela detta dokument. Moderbolagets rapportering är upprättad i enlighet med Årsredovisningslagen (ÅRL) samt rekommendation från Rådet för finansiell rapportering, RFR 2 Redovisning för juridiska personer. Koncernens rapporteringsvaluta är SEK, vilket är moderföretagets funktionella valuta. Om inget annat anges redovisas alla siffror i tabeller i tusental sek (tsek), medan löptext redovisar i miljontal sek (msek).

De nya standarder och de ändringar i och omarbetningar av standarder samt nya tolknings-uttalanden (IFRIC) som trädde i kraft 1 januari 2017 har inte haft någon effekt på koncernens redovisning för de första tre månaderna 2017. I övrigt har samma redovisningsprinciper och beräkningsmetoder tillämpats som i den senast avgivna årsredovisningen.

Från och med delårsrapporten januari–mars 2017 tillämpas ESMAS riktlinjer för Alternative Performance Measures (APM), som innebär utökade upplýsningar om nyckeltal och resultatmått.

## NOT 2 SEGMENTSINFORMATION

2017-01-01 - 2017-03-31 jan-mar	Live Entertainment	Venues	Event	Gemensamt, elimineringar	Summa koncernen
Segmentens intäkter	178 816	83 645	44 792	-4 447	302 806
Varav:					
Externa kunder	175 920	82 117	44 777	-8	302 806
Transaktioner mellan segment	2 896	1 528	15	-4 439	0
Segmentets EBIT	989	1 390	-1 084	-2 286	-991

2016-01-01 - 2016-03-31 jan-mar	Live Entertainment	Venues	Event	Gemensamt, elimineringar	Summa koncernen
Segmentens intäkter	87 759	76 656	25 128	-8 925	180 618
Varav:					
Externa kunder	81 091	72 894	25 107	1 526	180 618
Transaktioner mellan segment	6 668	3 762	21	-10 451	0
Segmentets EBIT	-890	-455	-1 131	-5 735	-8 211

Segmentens tillgångar	Live Entertainment	Venues	Event	Gemensamt, elimineringar	Summa koncernen
Per 31 mars 2017	208 173	162 221	109 021	-15 333	464 082
Per 31 mars 2016	217 914	213 172	62 305	-57 765	435 626

# MODERBOLAGETS RESULTATRÄKNING I SAMMANDRAG

Tsek	Not	2017	2016	Rullande	2016
		jan-mars	jan-mars	12 månader	helår
<b>Intäkter</b>		<b>4 974</b>	<b>4 312</b>	<b>18 869</b>	<b>18 207</b>
Övriga externa kostnader		-4 241	-3 750	-16 518	-16 027
Personalkostnader		-2 756	-4 771	-9 435	-11 450
Avskrivningar av immateriella och materiella anläggningstillgångar		-328	-289	-1 157	-1 118
<b>Rörelseresultat</b>		<b>-2 351</b>	<b>-4 498</b>	<b>-8 241</b>	<b>-10 388</b>
Resultat från finansiella poster		-905	-307	81 228	81 826
Bokslutsdispositioner		0	0	-12 207	-12 207
<b>Resultat före skatt</b>		<b>-3 256</b>	<b>-4 805</b>	<b>60 780</b>	<b>59 231</b>
Skatt		570	1 053	4 474	4 957
<b>Periodens resultat</b>		<b>-2 686</b>	<b>-3 752</b>	<b>65 254</b>	<b>64 188</b>
Hänförligt till moderföretagets aktieägare		-2 686	-3 752	65 254	64 188
<b>Summa</b>		<b>-2 686</b>	<b>-3 752</b>	<b>65 254</b>	<b>64 188</b>

Periodens resultat överensstämmer med totalresultatet för moderbolaget.

# MODERBOLAGETS BALANSRÄKNING

Tsek	2017	2016	Tsek	2017	2016
	31 mars	31 mars		31 mars	31 mars
<b>TILLGÅNGAR</b>			<b>EGET KAPITAL OCH SKULDER</b>		
<b>Anläggningstillgångar</b>			<b>Eget kapital</b>		
Immateriella anläggningstillgångar	1 728	1 611	Aktiekapital	7 212	7 212
Materiella anläggningstillgångar	1 023	626	Övrigt tillskjutet kapital	70 765	70 765
Andelar i koncernföretag	170 833	170 833	Balanserade vinstmedel inklusive årets res	66 521	22 901
Andelar i intresseföretag	4 956	4 891	<b>Summa eget kapital</b>	<b>144 498</b>	<b>100 878</b>
Uppskjutna skattefordringar	5 527	1 053	Periodiseringsfond	0	0
<b>Summa anläggningstillgångar</b>	<b>184 067</b>	<b>179 014</b>			
<b>Omsättningstillgångar</b>			<b>Långfristiga skulder</b>		
Fordringar koncernbolag	29 544	29 958	Upplåning	0	0
Kortfristiga fordringar	3 261	6 716			
Likvida medel	0	0	<b>Kortfristiga skulder</b>		
<b>Summa omsättningstillgångar</b>	<b>32 805</b>	<b>36 674</b>	Upplåning	0	1 333
<b>SUMMA TILLGÅNGAR</b>	<b>216 872</b>	<b>215 688</b>	Skulder koncernbolag	67 712	106 648
Eventualförpliktelser	6 000	172 733	Övriga skulder	4 662	6 829
			<b>Summa kortfristiga skulder</b>	<b>72 374</b>	<b>114 810</b>
			<b>SUMMA EGET KAPITAL OCH SKULDER</b>	<b>216 872</b>	<b>215 688</b>

# DEFINITIONER OCH BERÄKNINGAR AV NYCKELTAL

## ALTERNATIVA NYCKELTAL

För att kunna presentera koncernens verksamhet på ett rättvisande sätt använder sig Moment Group-koncernen av ett antal alternativa nyckeltal som inte definieras i IFRS eller i Årsredovisningslagen. De alternativa nyckeltal som Moment Group använder sig av framgår av nedanstående redogörelse som också innefattar definitioner samt hur de beräknas. De alternativa nyckeltalen som används är oförändrade jämfört med tidigare perioder.

## DEFINITIONER

Alternativt nyckeltal	Beskrivning	Syfte
Rörelseresultat (EBIT)	Rörelseresultat före finansiella poster och skatt	Rörelseresultatet ger en bild av total resultatgenerering av den operativa verksamheten exkluderat finansieringsverksamheten
EBITDA	Rörelseresultat exklusive avskrivningar och nedskrivningar	Visar den operativa verksamhetens resultat före avskrivningar och nedskrivningar och är ett mått på verksamhetens prestation exkluderat finansieringsverksamheten.
Sysselsatt kapital	Summa tillgångar minskad med icke räntebärande skulder och icke räntebärande avsättningar inklusive uppskjutna skatteskulder	Nyckeltalet Sysselsatt kapital visar den del av företagets tillgångar som finansierats av räntebärandekapital
Pro rata-omsättning	Omräkning av omsättning till lika omsättningsandel som vinstandel avseende samägda projekt. Avtalen kring samägda projekt ser olika ut – en part kan äga hela omsättningen men endast del av vinsten alternativt redovisa endast en vinstandel	Nyckeltalet visar omsättningen utifrån samma andel som ingår i resultatet och ger därmed en mer rättvisande omsättningssiffra för koncernen som inte är beroende av ägarandelen i olika projekt
Elim/centralt	Avser intern handel samt centrala debiteringar	Visar transaktioner som gjorts internt inom koncernen som skall elimineras
Medelantalet anställda	Genomsnittligt antal heltidsarbetande under perioden	Nyckeltalet visar hur många heltidstjänster som utfört arbete under perioden. I nyckeltalet ingår alla typer av anställningsformer, men omräknat till heltidstjänster
Soliditet	Eget kapital i procent av balansomslutningen	Ett traditionellt mått för att visa finansiell risk, betalningsförmåga på lång sikt
Nettoskuld	Räntebärande skulder minskat med likvida medel. En negativ nettoskuld innebär enligt denna definition att likvida medel och andra räntebärande finansiella tillgångar överstiger räntebärande skulder och således utgår en nettofordran.	Nyckeltalet visar koncernens totala skuldsituation inräknat kassa och visar om koncernen har större kassa än skulder

Kassalikviditet	Omsättningstillgångar exklusive lager i procent av kortfristiga skulder	Kassalikviditet indikerar ett företags kortsiktiga betalningsförmåga. En kassalikviditet om 100 % eller mer innebär att kortfristiga skulder kan betalas direkt. En kassalikviditet som understiger 100 %, där lager eller pågående arbeten inte kan användas direkt, betyder att företaget kan behöva lösgärna långsiktiga tillgångar eller behöva ta lån för att betala sina kortfristiga skulder
-----------------	---	---

IFRS-nyckeltal	Beskrivning	
Resultat per aktie före utspädning	Resultat per aktie före utspädning beräknas som periodens resultat dividerat med genomsnittligt antal utestående aktier	Resultat per aktie före utspädning beräknas som periodens resultat dividerat med genomsnittligt antal utestående aktier.
Resultat per aktie efter utspädning	Resultat per aktie efter utspädning beräknas som periodens resultat dividerat med genomsnittligt antal utestående aktier, justerat med det vägda genomsnittliga antalet utestående aktier för utspädningseffekten av samtliga potentiella aktier. Potentiell utspädning föreligger när lösenkursen för utställda teckningsoptioner är lägre än aktuell marknadskurs. Potentiella stamaktier ger upphov till utspädning endast om konvertering av dem ger upphov till lägre resultat per aktie	Resultat per aktie efter utspädning beräknas som periodens resultat dividerat med genomsnittligt antal utestående aktier, justerat med det vägda genomsnittliga antalet utestående aktier för utspädningseffekten av samtliga potentiella aktier. Potentiell utspädning föreligger när lösenkursen för utställda teckningsoptioner är lägre än aktuell marknadskurs. Potentiella stamaktier ger upphov till utspädning endast om konvertering av dem ger upphov till lägre resultat per aktie.

## BERÄKNING NYCKELTAL

Nyckeltalen presenteras i procent (%) eller gånger (ggr) och är beräknade på senaste 12-månadersperioden.

Pro rata-omsättning, tsek	= Nettoomsättning - pro rata	971 874	-127 674	844 200
Rörelsemarginal, %	= 100 x $\frac{\text{EBIT}}{\text{Nettoomsättning}}$	-636		-0,1
Rörelsemarginal pro rata, %	= 100 x $\frac{\text{EBIT}}{\text{Pro rata omsättning}}$	-636	844 200	-0,1
Avkastning på eget kapital, %	= 100 x $\frac{\text{Periodens resultat}}{\text{Genomsnittligt eget kapital}}$	-253	134 095	-0,2
Avkastning på sysselsatt kapital, %	= 100 x $\frac{\text{Resultat före skatt plus finansiella kostnader}}{\text{Genomsnittligt sysselsatt kapital}}$	-505	134 761	-0,4
Vinstmarginal, %	= 100 x $\frac{\text{Resultat före skatt}}{\text{Nettoomsättning}}$	-24	971 874	0,0
EBITDA, tsek	= EBIT + Avskrivningar och nedskrivningar	-991	3 515	2 524

## NYCKELTAL BASERADE PÅ BALANSRÄKNINGEN PER 31 MARS 2017

Nettoskuld/Nettofordran*	=	Räntebärande skulder minskat med likvida medel och andra räntebärande fordringar	0	-87 712	-87 712
Nettoskuld/EBITDA, tsek	=	$\frac{\text{Nettoskuld}}{\text{EBITDA}}$	$\frac{-87\,712}{15\,798}$		-5,6
Kassalikviditet, %	= 100 x	$\frac{\text{Omsättningstillgångar exklusive lager}}{\text{Kortfristiga skulder}}$	$\frac{257\,414}{336\,124}$		76,6
Soliditet, %	= 100 x	$\frac{\text{Eget kapital}}{\text{Summa tillgångar}}$	$\frac{123\,382}{464\,082}$		26,6
Skuldsättningsgrad, %	= 100 x	$\frac{\text{Räntebärande skulder}}{\text{Eget kapital}}$	$\frac{0}{123\,382}$		0,0
Skuldsättningsgrad, netto, %	= 100 x	$\frac{\text{Nettoskuld}}{\text{Eget kapital}}$	$\frac{-87\,712}{123\,382}$		-71,1
Eget kapital per aktie, kr	=	$\frac{\text{Eget kapital}}{\text{Totalt antal utestående aktier}}$	$\frac{123\,382}{14\,423\,083}$		8,55

\*En negativ nettoskuld innebär enligt denna definition att likvida medel och andra räntebärande finansiella tillgångar överstiger räntebärande skulder och således utgör en nettofordran.

**MOMENT GROUP** är en av de ledande aktörerna inom upplevelseindustrin i Norden. Inom koncernen skapas upplevelser för fler än 1,8 miljoner gäster varje år. Verksamheterna inom Moment Group bedrivs i tre affärsområden med kontor i Göteborg, Stockholm, Köpenhamn, Oslo, Falkenberg och Växjö. Huvudkontoret ligger i Göteborg. Moment Group är listat på First North Premier med FNCA Sweden som Certified Adviser.

På [www.momentgroup.com](http://www.momentgroup.com) finns samlad ekonomisk dokumentation, redovisningsprinciper, pressreleaser och information om verksamheten samt kontaktuppgifter.

#### TILLVÄXTMÅL

Moment Groups mål är att årligen öka omsättningen med

# 10%

över en konjunkturcykel.

Tillväxtmålet mäts på pro rata-nivå och nås genom en kombination av organisk tillväxt, förvärv och intäkts-synergier.

#### RÖRELSEMARGINALMÅL

Moment Groups mål är att EBIT-marginalen ska uppgå till

# 6%

över en konjunkturcykel.

Rörelsemarginalen mäts på pro rata-nivå och skapas genom utveckling av respektive affär och stärks av intäkts- och kostnadssynergier inom koncernen samt via förvärv.

#### NETTOSKULD/EBITDA

Moment Groups mål är att nettoskulden/EBITDA Rullande Tolv Månader (RTM) ska understiga

# 3

Skuldsättningen ska i huvudsak vara relaterad till förvärv och hållas på en nivå som säkerställer koncernens långsiktiga kreditvärdighet.

#### UTDELNINGSPOLICY

Moment Group har fastställt en utdelningspolicy som innebär att utdelningen ska uppgå till lägst 30% av koncernens resultat efter skatt. En utdelning förutsätter att koncernens finansiella ställning är tillräcklig för den löpande verksamheten samtidigt som koncernens expansionsplaner ska kunna fullföljas.

#### MOMENT GROUP AB (publ)

Åvägen 17F  
412 51 Göteborg  
Telefon: +46 31 733 67 00  
Org.nr: 556301-2730

#### KOMMANDE INFORMATIONSTILLFÄLLEN

Delårsrapport Q2 2017	16 augusti 2017
Delårsrapport Q3 2017	26 oktober 2017
Bokslutskommuniké 2017	8 februari 2018

#### KONTAKTPERSON FÖR MER INFORMATION

Pelle Mattisson, VD/Koncernchef  
+46 705 80 06 57, [pelle.mattisson@momentgroup.com](mailto:pelle.mattisson@momentgroup.com)

# MOMENT GROUP