

2E Group Delårsrapport

1 januari – 31 mars 2011

(Samtliga belopp i MSEK om ej annat anges)

Januari – mars 2011

- Nettoomsättning: 206,5 (175,1)
- Rr f. gw.avskrivn: -12,4 (-3,1)
- Rörelsemarginal: -6,0% (-1,8%)
- Resultat per aktie: -0,75 kr (-0,16 kr)

Januari – december 2010

- Nettoomsättning: 729,2 (486,2)
- Rr f. gw.avskrivn: 25,5 (31,3)
- Rörelsemarginal: 3,5% (6,4%)
- Resultat per aktie: 0,77 kr (1,09 kr)

Väsentliga händelser under första kvartalet 2011

- Kraftig tillväxt i Hansen, 62% över föregående år.
- Niclas Linnér, ny VD för Hansen Event & Conference.
- Hansen tecknar avtal med Oriflame för genomförande av Golden Conference, 6000 gäster, under 2012.
- Hélène Gustavii rekryteras som CFO till 2E Group.

Väsentliga händelser under 2010

- Resterande minoritetsandel om 25 % förvärvat i Hansen Event & Conference AB
- Wallmans Nöjen AB tecknade förvärvsavtal om Hamburger Börs, Stockholm, med Jacqualan AB.
- Årsstämman beslutade om namnändring till 2E Group AB (publ)

Part of 2E Group AB (publ):

2★ENTERTAIN**Hansen**
event & conference**Wallmans**

VD-kommentar

Inledningen på 2011 når inte förväntan och kvartalets resultat före planerig avskrivning minskar med 9,3 MSEK i förhållande till motsvarande period föregående år. Koncernresultatet (EbITA) i Q 1 uppgår till -12,4 MSEK (-3,1 MSEK) och avvikelserna är främst relaterade till olönsamma produktioner inom 2Entertains musikalverksamhet. Koncernens omsättning är högre än första kvartalet föregående år och uppgår till 206,5 MSEK (175,1 MSEK). Tillväxten är främst hänförlig till 2Entertains försäljning av biljetter till musikalen We Will Rock You och till Hamburger Börs.

Kvartalets resultatavvikelse återfinns främst inom 2Entertain som, i förhållande till samma period föregående år, minskar sitt resultat med 8,1 MSEK till -4,2 MSEK (3,9 MSEK). Hansens kvartalsresultat uppgår till -2,5 MSEK (-3,9 MSEK) och överträffar föregående år. Bolaget följer den plan som fastlagts för 2011. Wallmans når ett kvartalsresultat på -2,6 MSEK (-2,1 MSEK) vilket är i nivå med föregående år, resultatet inräknar Hamburger Börs som redovisar ett underskott på -2,4 MSEK samt Intima Teatern som flyttats till 2Entertain. Jämförbara enheter inom Wallmans levererar ett resultat strax bättre än motsvarande period föregående år.

Under perioden spelar 2Entertain ett flertal produktioner med olönsamhet, sammantaget genererar dessa ett underskott på -6,9 MSEK. Gemensamt för föreställningarna är att biljettförsäljningen inte uppnår förväntad nivå och i något fall har även en högre kostnads massa bidragit. I analysen syns inte en förändrad konkurrenssituation utan slutsatserna är relaterade till en svag privatmarknad och sämre marknadsföringseffektivitet.

Hamburger Börs följer den plan som fastställdes vid förvärvet 2010 och genererar under Q 1 2011 ett underskott på -2,4 MSEK. Vid övertagandet antogs företagets liggande spelplan och till följd av den tidsmässigt långa produktionsprocessen är aktivitetsnivån fortfarande låg. Bolaget vidhåller att ett positivt resultat för helår 2011 ska uppnås med fortsatta förbättringar under 2012.

Trots en svag inledning på året görs bedömningen att helårsresultatet 2011 blir bättre än 2010. Indikationerna gällande sommarens och höstens produktioner inom 2Entertain är trots allt mycket goda, Wallmans fortsätter att generera resultatförbättringar och inom Hansen pågår genomförandet av en besparingsplan som kommer att ge effekter under året.

För ytterligare information:

Tomas Gustafsson, Koncernchef/CEO telefon 0709-77 45 25 alt. e-mail tomas.gustafsson@2egroup.se
www.2egroup.se

2E Group

Koncernens resultat före goodwillavskrivningar uppgår för perioden januari-mars till -12,4 MSEK (-3,1 MSEK). Omsättningen för samma period uppgår till 206,5 MSEK (175,1 MSEK), i jämförelsen med föregående år ökar omsättningen med 18 % vilket i rådande marknadsläge får betraktas som starkt. Resultat före skatt uppgår till -13,7 MSEK (-2,6 MSEK). Resultat per aktie uppgår till -0,75 kr (-0,16 kr).

I jämförelsen med föregående år påverkar endast Hamburger Börs som förvärvades 2010-07-01, Hamburger Börs redovisas som dotterbolag till Wallmans Nöjen.

Moderbolagets nettoomsättning uppgår till 3,0 MSEK (1,2 MSEK) och resultat efter finansiella poster till -0,8 MSEK (-0,3 MSEK).

Koncernens innehav av intresseandelar för Chat Noir AS, Oscarsteatern AB och Ladies Night AB, redovisas enligt kapitalandelsmetoden.

	Omsättning 2011	Omsättning 2010	EbITA 2011	EbITA 2010
Wallmans	75,7	71,0	-2,6	-2,1
2Entertain	105,4	88,1	-4,2	3,9
Hansen	25,4	15,7	-2,5	-3,9
Elimineringar	0	0,3	-3,1	-1,0
TOTAL	206,5	175,1	-12,4	-3,1

Marknad

2E Group är verksam i den s.k. upplevelseindustrin. En betydande näring med årliga intäkter på ca 500 MDR (Källa: KK-stiftelsen) och historiskt god tillväxt.

Inom upplevelseindustrin verkar 2E Group i delsegmenten ”möten” och ”levande underhållning”, med uppskattade sammanlagda årliga intäkter på ca 5 MDR. Gäster och kunder återfinns bland privatpersoner och företag. Koncernen har valt att kategorisera sina produkter i verksamhetsområdena ”Möten”, ”Teater, Musikal och Show”, ”Artist” samt ”Dinnershow”.

Under Q1 2011 har privatmarknaden varit förhållandevis svag samtidigt som företagsmarknaden visar på viss återhämtning, dock från låga nivåer. Utvecklingen för de olika gästsegmenten påverkar dotterbolagen på olika sätt. 2Entertain som är mer relaterat till privatmarknaden upplever en svag efterfrågan och Hansen som helt bearbetar företagsidan upplever under kvartalet en viss efterfrågeökning. Konkurrensen inom ”Teater, - Musikal- och Show” har under kvartalet varit fortsatt stark då flera framgångsrika höstproduktioner fortsatt spela under våren.

Säsongsvariationer/Kvartalsavvikelser

2E Group har ett stort säsongsberoende där kvartal fyra står för en betydande del av koncernens intäkt och resultat. Under 2010 genererades t.ex. 39 % av årsintäkten och 159 % av koncernresultatet under årets sista kvartal. Verksamheterna har olika säsongsmönster men Wallmans resultatgenerering är kraftfull under Q 4 och detta slår igenom på hela gruppen.

- 2Entertain har tre publika spelperioder per år (januari-maj, juli och september-december). Samtliga segment har produktioner vår och höst men teateraktiviteten ökar betydligt under sommaren då Vallarna-produktionen spelas.
- Wallmans verksamhet, dvs Dinnershow, drivs under två spelsäsonger (januari-maj och september-december). Efterfrågan i Q 4 är betydligt starkare än i övriga kvartal vilket medför att resultatet från kvartal fyra överstiger helårsresultatet.
- Hansens verksamhet, Möten, löper mer jämnt över kvartalen även om genomförandeaktiviteten generellt minskar under sommaren.

Händelser efter periodens utgång

- Rekordförsäljning vid biljettsläpp för sommarens produktion på Vallarnas friluftsteater där 2Entertain i år firar 15 år med en jubileumsföreställning.
- 2Entertain förlänger avtalet med Color Line att gälla även 2012. Samarbetet har pågått sedan 2004.

Framtid

Även om inledning på året är svagare än förväntat förutser bolaget att helårsresultatet 2011 överträffar 2010. Trots den stora avvikelsen för 2Entertain görs bedömningen att flera av kommande projekt har förutsättningar att leverera bättre än förväntat samtidigt som både Hansen och Wallmans följer sina respektive budgets.

Aktiviteter kring effektivisering och utveckling av koncernens kommersiella struktur pågår för fullt. Efter ett omfattande analysarbete under 2010 har nu strategier fastlagts för utveckling av både nya och befintliga intäktsströmmar och kring ett mer integrerat förhållningssätt till våra gäster. Inom området biljettförsäljning syns flera starka trender som i högre grad måste vävas in i infrastrukturen. Allt fler biljetter säljs t.ex. över internet, allt fler gäster vill göra tillägsbeställningar på angränsande produkter och tjänster, allt fler vill få sina biljetter distribuerade över mobiltelefon/internet och allt fler gäster vill ha information och erbjudanden kring bolagets produkter. 2E Group är med sina 1,5 miljoner besökare och ca 800 000 biljetter en betydande aktör på marknaden och kan därmed ta en aktivare position i branschstrukturen. Nya erbjudanden kommer att lanseras tidigt 2012 med successiva resultat effekter från Q3 2012.

Arbetet med att renodla verksamheten fortsätter och analys samt utvärdering av kompletterande förvärv och nyetableringar pågår parallellt. Samtliga projekt har fokus på tillväxt och lönsamhet i prioriterade segment.

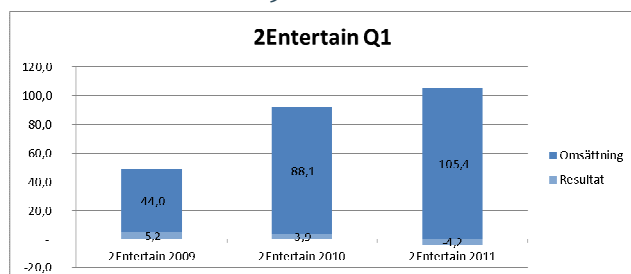
Verksamhetsområden

2ENTERTAIN

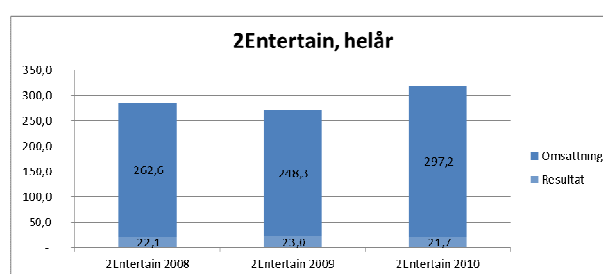
Teater, Musikal, Show samt Artist

	Januari – mars 2011	Januari – december 2010
Nettoomsättning	105,4 MSEK (88,1 MSEK)	297,2 MSEK (248,3 MSEK)
Rörelseresultat f. goodwillavskrivn.	-4,2 MSEK (3,9 MSEK)	21,7 MSEK (23,0 MSEK)

Januari – mars 2009 - 2011



Januari – december 2008 - 2010



2Entertains resultat (EbITA) för Q 1 2011 uppgår till -4,2 MSEK (3,9 MSEK). Resultatförsämringen på 8,1 MSEK är främst relaterad till bolagets musikalverksamhet där man under kvartalet spelat flera olönsamma produktioner.

Som en konsekvens av fler musikalproduktioner ökar bolagets omsättning i förhållande till föregående år. Kvartalets försäljning uppgår till 105,4 MSEK (88,1 MSEK) vilket gör en ökning på 19,6 %.

2Entertain har sedan flera år en strategi som bygger på expansion med riskminimering. Förhållandet uppnås genom att bolaget går in som delägare i flera parallella projekt. Under senare delen av 2010 och under Q1 2011 tar delägda projekt en allt större andel av omsättningen samtidigt som lönsamheten i dessa minskat i förhållande till tidigare år. I den framtida rapporteringen kommer 2Entertain särredovisa bolagets s.k. PRO RATA omsättning vilken ger en bättre bild av bolagets relativa effektivitet. Under Q1 2011 uppgår bruttoomsättning till 105,4 MSEK men omräknat till PRO RATA (lika andel vinst/förlust som andel omsättning) uppnår omsättningen 66,1 MSEK eller 62,7% av redovisad omsättning.

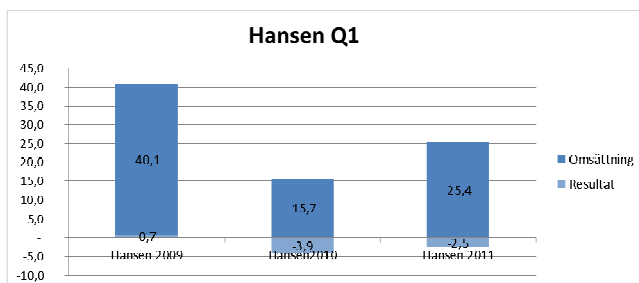
Trots en svag inledning på året finns en optimism kring årets kommande produktioner och dess effekter på helårsresultatet. Under sommaren spelas "Pang på Pensionatet" på Vallarna i Falkenberg där Krister Classon står för manus och regi samtidigt som Annika Andersson åter ingår i ensemblen. Biljettsläppet har överträffat alla historiska nivåer och det är sannolikt att 2011 blir ett försäljningsmässigt rekordår. Under hösten spelar Tomas Ledin krogshow på Rondo i Göteborg, Monty Python-musikalen "Spamalot" går upp på Oscarsteatern och "Zpanska Flugan" spelas på China Teatern med Peter Dalle, Suzanne Reuter och Per Andersson. De tre sistnämnda produktionerna är samproduktioner med delägarskap.

HANSEN EVENT & CONFERENCE

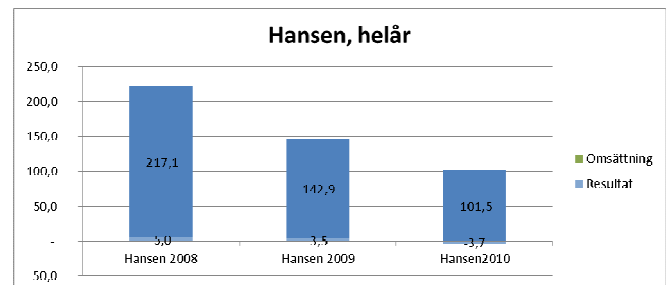
Verksamhetsområde Möten

	Januari– mars 2011	Januari – december 2010
Nettoomsättning	25,4 MSEK (15,7 MSEK)	101,5 MSEK (142,7 MSEK)
Rörelseresultat f. goodwillavskrivn.	-2,5 MSEK (-3,9 MSEK)	- 3,7 MSEK (3,5 MSEK)

Januari – mars 2009 - 2011



Januari – december 2008 - 2010



Hansens omsättning för perioden januari – mars uppgår till 25,4 MSEK (15,7 MSEK) vilket innebär en ökning på 62 % mot föregående år. Antalet uppdrag ökar från 57 st 2010 till 80 st under kvartalet men TB per uppdrag kvarstår på oförändrad nivå. Under kvartalet har ett större projekt genomförts, Handbolls-VM, vilket bidrar till omsättningsökningen.

Resultatet (EbITA) för perioden uppgår till -2,5 MSEK (-3,9 MSEK), resultatförbättringen genereras av fler genomförda projekt men också genom kostnadsreduktioner.

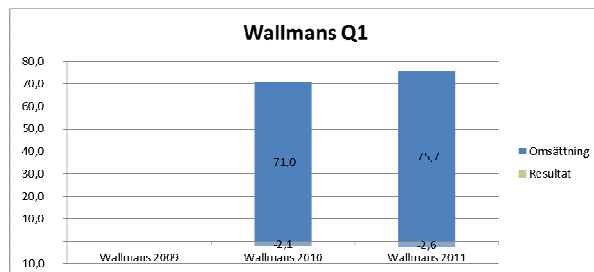
Hansens tydliga fokus är att nå lönsamhet under 2011. För att detta skall uppnås behöver bolaget öka antalet projekt, öka TB per projekt men också reducera och omfördela kostnadsmassan mellan fast och rörlig kostnad. I syfte att driva på resultatförbättringen har ett besparingsprogram initierats under mars månad, programmet skall både minska kostnadsgraden och förbättra fördelningen mellan kostnadsslagen. Programmet ska ge effekt under andra halvåret 2011 och full årseffekt nås under 2012.

WALLMANS NÖJEN

Verksamhetsområde Dinnershow

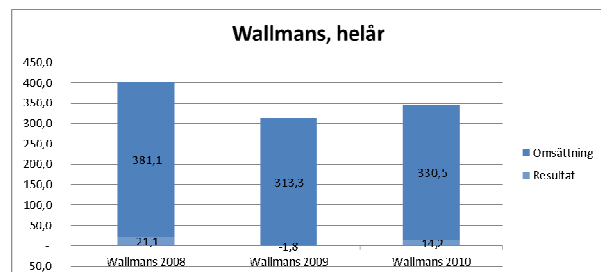
	Januari– mars 2011	Januari – december 2010
Nettoomsättning	75,7 MSEK (71,0 MSEK)	330,5 MSEK (313,3 MSEK)
Rörelseresultat f. goodwillavskrivn.	-2,6 MSEK (-2,1 MSEK)	14,2 MSEK (-1,8 MSEK)

Januari – mars 2009 - 2011



Jmf. siffror för 2009 saknas.

Januari – december 2008 - 2010



Wallmans gör ett försäljningsmässigt starkt första kvartal, periodens omsättning uppnår 75,7 MSEK (71,0 MSEK). Omsättningen i kvartalet inkluderar även Hamburger Börs som förvärvades 2010-07-01 och för jämförbara enheter är omsättningen i paritet med föregående år. Resultatet för perioden uppgår till -2,6 MSEK (-2,1 MSEK) men för jämförbara enheter är resultatet svagt bättre än motsvarande period föregående år, då Hamburger Börs tillkommit och Intima Teatern överförts till 2Entertain.

Wallmans har en bra start på kvartalet men mars är något lägre än planerat. Fortsatt är det god kostnadskontroll och tillväxt i lönsamma delsegment som driver utveckling. Bokningsläget inför Q2 är gynnsamt och överträffar i dagsläget föregående år med ca 15 %. Förbättringen drivs av ett par större enheter och det är tydligt att den högre aktiviteten i företagssektorn gynnar bolaget.

Ladies Night (som ägs till 49 %) har släppt 2011 års biljetter, den inledande tendensen är i paritet med föregående år trots att 2011 innehåller fyra speltillfällen färre. Då 2010 var ett jubileumsår utökades spelplanen till 20 tillfällen, under 2011 reduceras planen till ordinarie 16 tillfällen.

Finansiell ställning i koncernen

Likviditet och finansiering

Koncernens likvida medel uppgick vid periodens utgång till 62,3 MSEK (93,9 MSEK) exklusive checkräkningskredit på 18,0 MSEK (18,0 MSEK).

Moderbolagets likvida medel uppgick vid periodens utgång till 0,04 MSEK (0,5 MSEK) exklusive checkräkningskredit på 18,0 MSEK (18,0 MSEK).

Räntebärande skulder uppgår till 20,8 MSEK (44,1 MSEK). Den genomsnittliga räntekostnaden, räntekostnad/genomsnittlig räntebärande nettoskuld uppgick under perioden till 2,9% (4,01%), samtliga skulder återfinns i koncernens moderbolag.

Investeringar och förvärv

Investeringarna har hittills under året uppgått till 2,1 MSEK och avser förvärv av kontors- samt arenainventarier. Dessa investeringar återfinns i koncernens moderbolag, i 2Entertain AB, i Hansen Event & Conference AB och i Wallmans Nöjen AB.

Redovisningsprinciper

Delårsrapporten har upprättats enligt samma redovisningsprinciper som tillämpats vid upprättandet av årsredovisning per 2010-12-31 samt enligt Bokföringsnämndens Allmänna Råd BFNAR 2007:1.

KONCERNENS RESULTATRÄKNING I SAMMANDRAG (tkr)				
	1101-1103	1001-1003	Helåret 2010	
Nettoomsättning	206 508	175 070	729 152	
Rörelsens kostnader	-218 973	-178 152	-703 629	
Rörelseresultat före goodwillavskrivningar	-12 465	-3 082	25 523	
Avskrivning goodwill	-1 970	-1 801	-7 624	
Resultat före finansiella poster	-14 435	-4 883	17 899	
Resultatandel intresseföretag	827	437	1 246	
Finansiella poster	-123	1 857	-1 366	
Resultat efter finansiella poster	-13 731	-2 589	17 779	
Skatt	2 906	259	-6 712	
Minoritetens andel	0	-	0	
Periodens resultat	-10 825	-2 330	11 067	
Resultat per aktie, kr	-0,75	-0,16	0,77	
Antal aktier vid periodens utgång, st	14 423 083	14 423 083	14 423 083	
Genomsnittligt antal aktier, st	14 423 083	14 423 083	14 423 083	
KONCERNENS BALANSRÄKNING I SAMMANDRAG (tkr)				
Tillgångar	110331	100331	101231	
Goodwill	89 631	95 608	91 600	
Immateriella anläggningstillgångar	1 601	2 049	1 701	
<i>Materiella anläggningstillg</i>				
Ombyggnad fastighet	7 236	7 864	7 864	
Inventarier	24 973	16 913	25 000	
<i>Finansiella anläggningstillg</i>				
Andelar intresseftg	12 968	10 152	13 646	
Övriga finansiella anl	3 501	-	4 519	
<i>Omsättningstillg</i>				
Lager	4 944	4 061	4 809	
Kundfordringar	34 303	23 106	37 736	
Övriga fordringar	53 655	30 560	24 918	
Förutbetalda kostn/ upplupna intäkter	51 621	41 016	53 436	
Kassa	62 338	93 858	85 201	
Summa	346 771	325 187	350 430	
Eget kapital och skulder				
Eget kapital	127 626	132 978	138 699	
Minoritetens andel	0	0	0	
Långfristiga skulder	15 953	31 452	13 120	
<i>Kortfristiga skulder</i>				
Skulder till kreditinst	4 889	6 520	6 519	
Förskott från kunder	34 592	15 529	45 267	
Leverantörsskulder	48 801	32 357	38 818	
Övriga skulder	53 337	36 444	41 873	
Upplupna kostn/ förutbetalda intäkter	61 573	69 907	66 134	
Summa	346 771	325 187	350 430	

FÖRÄNDRING I EGET KAPITAL (tkr)	1101-1103	1001-1003	1001-1012
Ingående eget kapital	138 699	139 155	139 155
Omräkningsdifferenser	-248	-1 402	-3 590
Nyemission	0	-	0
Utdelning	0	-2 445	-7 933
Periodens resultat	-10 825	-2 330	11 067
Utgående eget kapital	127 626	132 978	138 699
Inga förändringar i ansvarsförbindelser och ställda säkerheter.			
KONCERNENS KASSAFLÖDESANALYS (tkr)	1101-1103	1001-1012	1001-1012
Resultat efter finansiella poster	-13 731	-2 589	17 779
Justeringar för poster som inte ingår i kassaflödet	3 042	2 001	16 615
	-10 689	-588	34 394
Betald skatt	2 906	259	-6 712
Kassaflöde från den löpande verksamheten före förändringar av rörelsekapital	-7 783	-329	27 682
Kassaflöde från förändringar i rörelsekapital			
Ökning(-)/minskning(+) av varulager	-136	691	-127
-"- av fordringar	-19 859	6 261	-22 988
Ökning(+)/minskning(-) av kortfristiga skulder	7 408	-29 943	13 705
Kassaflöde från förändringar i rörelsekapital	-12 587	-22 991	-9 410
Kassaflöde från den löpande verksamheten	-20 370	-23 320	18 272
Investeringsverksamheten			
Likvida medel förvärv av dotterbolag	0	-2 365	-7 811
Förvärvskostnader dotterbolag	0	-175	-175
Förvärv/avyttring intressebolag	0	0	0
Försäljning av finansiella anläggningstillgångar	0	567	567
Förvärv av materiella anläggningstillgångar	-2 113	-336	-5 045
Kassaflöde från investeringsverksamheten	-2 113	-2 309	-12 464
Finansieringsverksamheten			
Amortering av skuld	-380	-2 047	-34 208
Erhållen utdelning	0	0	0
Lämnad utdelning	0	-2 445	-10 378
Kassaflöde från finansieringsverksamheten	-380	-4 492	-44 586
Årets kassaflöde	-22 863	-30 121	-38 778
Likvida medel vid årets början	85 201	123 979	123 979
Likvida medel vid periodens slut	62 338	93 858	85 201

KONCERNENS NYCKELTAL OCH DATA PER AKTIE				
Nyckeltal	<u>1101-1103</u>	<u>1001-1003</u>	<u>1001-1012</u>	
Rörelsemarginal f planmässig goodwillavskrivning	-6,0%	-1,8%	3,5%	
Vinstmarginal	-5,2%	-1,3%	1,5%	
Kassalikviditet	101,8%	122,2%	104,8%	
Skuldsättningsgrad	12,5%	23,7%	9,5%	
Soliditet	36,8%	40,9%	39,6%	
Avkastning på sysselsatt kapital	-7,9%	-1,6%	5,0%	
Avkastning på eget kapital e skatt	-17,0%	-1,8%	8,0%	
Årsmedeltalet anställda	624	547	416	
Antalet projektanställda	899	800	958	
Data per aktie	<u>110331</u>	<u>100331</u>	<u>101231</u>	
Börskurs, kr	17,20	19,00	16,60	
Antal aktier, st	14 423 083	14 423 083	14 423 083	
Resultat per aktie, kr	-0,75	-0,16	0,77	
Eget kapital per aktie, kr	8,85	9,22	9,62	

Detta är 2E Group.

2E Group är en av Nordens ledande producenter inom upplevelseindustrin. Bolaget initierar, producerar och marknadsför kvalitativa upplevelser och möten live för en bred publik. I koncernen ingår 2Entertain, Hansen Event & Conference samt Wallmans Nöjen.

I koncernen finns 14 arenor som drivs med långa kontrakt, där bland annat China Teatern, Oscarsteatern, Hamburger Börs, Intima Teatern- samtliga i Stockholm, Vallarnas friluftsteater i Falkenberg, Chat Noir i Oslo samt Lisebergsteatern i Göteborg ingår.

2E Group AB (publ) med kontor i Stockholm, Göteborg, Oslo, Malmö, Växjö och Falkenberg är listat på First North med Remium som Certified Adviser.

Verksamhet och organisation

2E Group koncernens årsmedeltal anställda är 624 st (547 st).

2E Groups huvudkontor är beläget i Falkenberg.

2E Group har tre verksamhetsområden som drivs genom tre dotterbolagskoncerner, 2Entertain, Hansen Event & Conference samt Wallmans Nöjen. Gemensam administration och resurscentralisering finns inom Ekonomi, Information samt Marknad/Försäljning.

2E Group – aktien

Antal aktier 14 423 083 st. Antal aktieägare per den 31/3 2011, 2089 st

Tio största aktieägarna per den 31/3 2011

(Innehav avser både privat ägande samt via bolag)

WALLMAN, HANS ERIK	1 287 000 st
PSG SMALL CAP	1 039 944 st
CLASSON, KRISTER	884 300 st
GERHARDSSON, STEFAN	870 758 st
LESLEY INVEST	680 451 st
LIVFÖRSÄKRINGSAB SKANDIA	660 000 st
PETERSSON, THOMAS	503 100 st
ANDERSSON JAN	464 367 st
LÖNGÅRDH, JAN	392 500 st
FÖRSÄKRINGSAKTIEBOLAGET, AVANZA PENSION	310 915 st

Aktieägarprogram 2E Group

Sedan 2006 har 2E Group ett unikt Aktieägarprogram som syftar till att ge aktieägare i 2E Group en närmare inblick i företaget och dess verksamhetsområden.

Aktieägarprogrammet har idag två olika nivåer, 1 000 aktier eller fler berättigar till Silver-nivån och 2000 aktier eller fler berättigar till Guld-nivån.

Som deltagare i 2E Groups Aktieägarprogram får du ta del av erbjudanden kring koncernens produkter som exempelvis biljetter till smygpremiärer samt exklusiva nyhetsbrev och erbjudanden med förmåner.

Har du 1 000 aktier eller fler kontakta IR ansvarig Åsa Hovemyr på 0738-000 238 alt. asa.hovemyr@2egroup.se för anmälan och mer information.

Antal deltagare i Aktieägarprogrammet per 31/3 2011, 888 st.

Kommande prel. informationstillfällen

- Aktieägarträff Vallarnas friluftsteater 2011, 1-2 juli.
- Delårsrapport Q2, 11 augusti 2011
- Delårsrapport Q3, 20 oktober 2011

På www.2egroup.se finns samlad ekonomisk dokumentation, pressreleaser och information om verksamheten samt kontaktuppgifter.

Informationen i denna rapport är sådan som 2E Group ska offentliggöra enligt lag. Informationen lämnades för offentliggörande den 2 maj 2011 ca kl. 14:30.

Falkenberg den 2 maj 2011

Tomas Gustafsson
Koncernchef/ CEO 2E Group AB (publ)

Bolagssäte:
2E Group AB (publ)
Box 278
311 23 FALKENBERG

Besök även www.2egroup.se

Definitioner

Rörelsemarginal före

planmässig goodwillavskrivning:

Vinstmarginal:

Kassalikviditet:

Skuldsättningsgrad:

Soliditet:

Avkastning sysselsatt kapital:

Avkastning på eget kapital efter skatt:

PRO RATA Omsättning

Rörelseresultat f goodwill/Nettoomsättning

Periodens resultat efter skatt/

Nettoomsättning

Omsättningstillgångar exklusive lager/

Kortfristiga skulder

Långfristiga skulder/ Eget kapital

Eget kapital/totalt kapital

Resultat efter finansnetto/genomsnittligt
totalt kapital

Periodens resultat efter skatt/ genom-
snittligt totalt kapital

Omräkning till lika omsättningsandel som
vinstandel